

## Додаток 2

до Порядку складання фінансового плану, комунальним некомерційним підприємством та контролю за його виконанням

**ЗВІТ ПРО ВИКОНАННЯ ФІНАНСОВОГО ПЛАНУ**  
**КНП "Дніпровський центр первинної медико-санітарної допомоги № 1" ДМР**  
(назва підприємства)  
**за III квартал 2021 року**

грн

Показники	Код рядка	Звітний період (III квартал 2021 року)				Звітний період наростаючим підсумком з початку року			
		план	факт	відхилення, +/-	відхилення, %	план	факт	відхилення, +/-	відхилення, %
1	2	3	4	5	6	7	8	9	10
<b>I. Доходи</b>									
Дохід (виручка) від реалізації продукції (товарів, робіт, послуг), у т.ч.:	1010	9 743 888,640	9 743 888,640	0,000	100,0	23 460 949,900	23 460 949,900	0,000	100,0
доходи надавача за програмою медичних гарантій від НСЗУ	1011	9 743 888,640	9 743 888,640	0,000	100,0	23 460 949,900	23 460 949,900	0,000	100,0
медична субвенція та інші субвенції	1012	0,000	0,000	0,000	#ДЕЛ/0!	0,000	0,000	0,000	#ДЕЛ/0!
Дохід (виручка) за рахунок коштів бюджету міста	1020	4 928 713,850	4 928 713,850	0,000	100,0	10 002 881,470	10 002 881,470	0,000	100,0
Дохід з місцевого бюджету	1021	4 928 713,850	4 928 713,850	0,000	100,0	10 002 881,470	10 002 881,470	0,000	100,0
Інші доходи, у т.ч.:	1030	1 726 859,330	1 726 859,330	0,000	100,0	4 771 888,130	4 771 888,130	0,000	100,0
кошти, що отримуються підприємством на окремі доручення (кошти від депутатів міської, обласної, державної ради)	1031	0,000	0,000	0,000	#ДЕЛ/0!	0,000	0,000	0,000	#ДЕЛ/0!
плата за послуги, що надаються згідно з основною діяльністю (платні послуги)	1032	508 769,460	508 769,460	0,000	100,0	567 502,320	567 502,320	0,000	100,0
благодійні внески, гранти та дарунки	1033	0,000	0,000	0,000	#ДЕЛ/0!	25 717,440	25 717,440	0,000	100,0
надходження (доходи) від реалізації майна	1034	0,000	0,000	0,000	#ДЕЛ/0!	0,000	0,000	0,000	#ДЕЛ/0!
надходження (дохід) майбутніх періодів (від оренди майна та інше)	1035	12 170,510	12 170,510	0,000	100,0	52 123,740	52 123,740	0,000	100,0
надходження коштів як компенсація орендарем комунальних послуг	1036	21 228,150	21 228,150	0,000	100,0	183 070,510	183 070,510	0,000	100,0
надходження (дохід) від централізованого постачання	1037	1 026 031,300	1 026 031,300	0,000	100,0	3 778 598,580	3 778 598,580	0,000	100,0
Інші надходження (дохід) (відсотки від розміщення депозиту)	1038	3 543,910	3 543,910	0,000	100,0	9 759,540	9 759,540	0,000	100,0
Інші надходження (дохід) (розписати)	1039	155 116,000	155 116,000	0,000	100,0	155 116,000	155 116,000	0,000	100,0
<b>II. Видатки</b>									
Оплата праці	1040	6 380 795,520	6 380 795,520	0,000	100,0	16 456 188,540	16 456 188,540	0,000	100,0
Нарахування на оплату праці	1050	1 362 010,050	1 362 010,050	0,000	100,0	3 533 333,480	3 533 333,480	0,000	100,0
Предмети, матеріали, обладнання та інвентар	1060	100 852,730	100 852,730	0,000	100,0	164 663,930	164 663,930	0,000	100,0
Медикаменти та перев'язувальні матеріали	1070	3 373 628,020	3 373 628,020	0,000	100,0	8 212 758,220	8 212 758,220	0,000	100,0
Продукти харчування	1080	62 574,600	62 574,600	0,000	100,0	154 476,000	154 476,000	0,000	100,0
Оплата послуг (крім комунальних)	1090	1 501 692,180	1 501 692,180	0,000	100,0	3 481 881,040	3 481 881,040	0,000	100,0
Видатки на відрядження	1100	0,000	0,000	0,000	#ДЕЛ/0!	0,000	0,000	0,000	#ДЕЛ/0!

Оплата комунальних послуг та енергоносіїв	1110	100 025,810	100 025,810	0,000	100,0	926 837,130	926 837,130	0,000	100,0
Окремі заходи по реалізації державних (регіональних) програм, не віднесені до заходів розвитку	1120	10 393,430	10 393,430	0,000	100,0	10 393,430	10 393,430	0,000	100,0
Соціальне забезпечення	1130	858 271,650	858 271,650	0,000	100,0	2 105 266,670	2 105 266,670	0,000	100,0
Інші поточні видатки	1140	0,000	0,000	0,000	#ДЕЛ/0!	4 276,370	4 276,370	0,000	100,0
<b>Усього доходів</b>	<b>1170</b>	<b>16 644 139,820</b>	<b>16 644 139,820</b>	<b>0,000</b>	<b>100,0</b>	<b>38 924 000,000</b>	<b>38 924 000,000</b>	<b>0,000</b>	<b>100,0</b>
<b>Усього видатків</b>	<b>1180</b>	<b>14 774 735,970</b>	<b>14 774 735,970</b>	<b>0,000</b>	<b>100,0</b>	<b>36 074 600,000</b>	<b>36 074 600,000</b>	<b>0,000</b>	<b>100,0</b>
<b>III. Інвестиційна діяльність</b>									
<b>Доходи від інвестиційної діяльності, у т.ч.:</b>	<b>2010</b>	<b>244 678,000</b>	<b>244 678,000</b>	<b>0,000</b>	<b>100,0</b>	<b>688 280,500</b>	<b>688 280,500</b>	<b>0,000</b>	<b>100,0</b>
доходи з місцевого бюджету цільового фінансування по капітальних видатках	2011	1 800,000	1 800,000	0,000	100,0	3 600,000	3 600,000	0,000	100,0
дохід з інших джерел по капітальних видатках	2012	242 878,000	242 878,000	0,000	100,0	684 680,500	684 680,500	0,000	100,0
<b>Видатки від інвестиційної діяльності, у т.ч.:</b>	<b>3010</b>	<b>1 024 377,480</b>	<b>1 024 377,480</b>	<b>0,000</b>	<b>100,0</b>	<b>1 024 377,480</b>	<b>1 024 377,480</b>	<b>0,000</b>	<b>100,0</b>
капітальне будівництво	3011	0,000	0,000	0,000	#ДЕЛ/0!	0,000	0,000	0,000	#ДЕЛ/0!
основні засоби	3012	0,000	0,000	0,000	#ДЕЛ/0!	0,000	0,000	0,000	#ДЕЛ/0!
інші необоротні матеріальні активи	3013	0,000	0,000	0,000	#ДЕЛ/0!	0,000	0,000	0,000	#ДЕЛ/0!
нематеріальні активи	3014	1 024 377,480	1 024 377,480	0,000	100,0	1 024 377,480	1 024 377,480	0,000	100,0
модернізація, модифікація (добудова, дообладнання, реконструкція) основних засобів	3015	0,000	0,000	0,000	#ДЕЛ/0!	0,000	0,000	0,000	#ДЕЛ/0!
капітальний ремонт	3016	0,000	0,000	0,000	#ДЕЛ/0!	0,000	0,000	0,000	#ДЕЛ/0!
<b>IV. Фінансова діяльність</b>									
<b>Доходи від фінансової діяльності за зобов'язаннями, у т.ч.:</b>	<b>4010</b>	<b>0,000</b>	<b>0,000</b>	<b>0,000</b>	<b>#ДЕЛ/0!</b>	<b>0,000</b>	<b>0,000</b>	<b>0,000</b>	<b>#ДЕЛ/0!</b>
кредити	4011	0,000	0,000	0,000	#ДЕЛ/0!	0,000	0,000	0,000	#ДЕЛ/0!
позики	4012	0,000	0,000	0,000	#ДЕЛ/0!	0,000	0,000	0,000	#ДЕЛ/0!
депозити	4013	0,000	0,000	0,000	#ДЕЛ/0!	0,000	0,000	0,000	#ДЕЛ/0!
Інші надходження	4020	0,000	0,000	0,000	#ДЕЛ/0!	0,000	0,000	0,000	#ДЕЛ/0!
<b>Витрати від фінансової діяльності та зобов'язання, у т.ч.:</b>	<b>4030</b>	<b>114,500</b>	<b>114,500</b>	<b>0,000</b>	<b>100,0</b>	<b>147,710</b>	<b>147,710</b>	<b>0,000</b>	<b>100,0</b>
кредити	4031	0,000	0,000	0,000	#ДЕЛ/0!	0,000	0,000	0,000	#ДЕЛ/0!
позики	4032	0,000	0,000	0,000	#ДЕЛ/0!	0,000	0,000	0,000	#ДЕЛ/0!
депозити	4033	0,000	0,000	0,000	#ДЕЛ/0!	0,000	0,000	0,000	#ДЕЛ/0!
Інші витрати (комісії, пеня)	4040	114,500	114,500	0,000	100,0	147,710	147,710	0,000	100,0
<b>V. Фінансовий результат діяльності</b>									
<b>Фінансовий результат, у тому числі:</b>	<b>5010</b>	<b>1 869 403,850</b>	<b>1 869 403,850</b>	<b>0,000</b>	<b>100,0</b>	<b>2 849 400,000</b>	<b>2 849 400,000</b>	<b>0,000</b>	<b>100,0</b>
нерозподілені доходи	5011	1 869 403,850	1 869 403,850	0,000	100,0	2 849 400,000	2 849 400,000	0,000	100,0
резервний фонд	5012				#ДЕЛ/0!				#ДЕЛ/0!
<b>VI. Розрахунки з бюджетом</b>									
<b>Податки, збори та платежі до бюджету, у т.ч.:</b>	<b>6010</b>	<b>2 608 124,010</b>	<b>2 608 124,010</b>	<b>0,000</b>	<b>100,0</b>	<b>6 790 211,270</b>	<b>6 790 211,270</b>	<b>0,000</b>	<b>100,0</b>
податок на додану вартість	6011	3 273,250	3 273,250	0,000	100,0	9 913,980	9 913,980	0,000	100,0
військовий збір	6012	95 714,550	95 714,550	0,000	100,0	250 005,860	250 005,860	0,000	100,0
плата за землю	6013	81,820	81,820	0,000	100,0	490,920	490,920	0,000	100,0

податок на дохід фізичних осіб	6014	1 147 044,340	1 147 044,340	0,000	100,0	2 996 467,030	2 996 467,030	0,000	100,0
єдиний внесок на загальнообов'язкове державне соціальне страхування	6015	1 362 010,050	1 362 010,050	0,000	100,0	3 533 333,480	3 533 333,480	0,000	100,0
інші (розшифрувати)	6016	0,000	0,000	0,000	#ДЕЛ/0!	0,000	0,000	0,000	#ДЕЛ/0!
<b>VII. Додаткова інформація</b>									
Штатна чисельність працівників	7010	138				138	150	200	200
						на 01.04	на 01.07	на 01.10	на 01.01
Вартість основних засобів	7011	16 806 164,130	16 806 164,130			17 032 776,130	16 806 164,130	21 902 935	21 902 935
Податкова заборгованість	7012	0,000	0,000			0,000	0,000	0	0
Заборгованість перед працівниками за заробітною платою (лв ФСС)	7013	0,000	0,000			0,000	0,000	7 704	0
Дебіторська заборгованість	7016	0,000	0,000			0,000	0,000	0	0
Кредиторська заборгованість	7020	0,000	0,000			0,000	0,000	47 168	0

Керівник підприємства

Головний бухгалтер



*Терзі*  
(підпис)  
*[Signature]*  
(підпис)

М.І. Терзі

(П.І.Б.)

Н.А. Новикова

(П.І.Б.)

## Додаток 2

до Порядку складання фінансового плану комунальним існуючим підприємством та контролю за його виконанням

**ЗВІТ ПРО ВИКОНАННЯ ФІНАНСОВОГО ПЛАНУ**  
**КНП "Дніпровський центр первинної медико-санітарної допомоги №2" ДМР**

(назва підприємства)

за 3 квартал 2021 року

грн.

Показники	Код рядка	Звітний період (3 квартал 2021 року)				Звітний період наростаючим підсумком з початку року			
		план	факт	відхилення, +/-	відхилення, %	план	факт	відхилення, +/-	відхилення, %
1	2	3	4	5	6	7	8	9	10
<b>I. Доходи</b>									
Доход (виручка) від реалізації продукції (товарів, робіт, послуг), у т.ч.:	1010	9 847 782.980	9 847 782.980	0.000	100.0	27 975 858.110	27 975 858.110	0.000	100.0
доходи надавача за програмою медичних гарантій від НСЗУ	1011	9 847 782.980	9 847 782.980	0.000	100.0	27 975 858.110	27 975 858.110	0.000	100.0
медична субвенція та інші субвенції	1012	0.000	0.000	0.000	#ДЕЛ/0!	0.000		0.000	#ДЕЛ/0!
Доход (виручка) за рахунок коштів бюджету міста	1020	2 805 228.640	2 805 228.640	0.000	100.0	7 385 646.560	7 385 646.560	0.000	100.0
Доход з місцевого бюджету	1021	2 805 228.640	2 805 228.640	0.000	100.0	7 385 646.560	7 385 646.560	0.000	100.0
Інші доходи, у т.ч.:	1030	3 592 872.180	3 592 872.180	0.000	100.0	8 020 868.840	8 020 868.840	0.000	100.0
кошти, що отримуються підприємством на окремі доручення (кошти від депутатів міської, обласної, державної ради)	1031	0.000	0.000	0.000	#ДЕЛ/0!	0.000	0.000	0.000	#ДЕЛ/0!
плата за послуги, що надаються згідно з основною діяльністю (платні послуги)	1032	0.000	0.000	0.000	#ДЕЛ/0!	0.000	0.000	0.000	#ДЕЛ/0!
благодійні внески, гранти та дарунки	1033	16 598.900	16 598.900	0.000	100.0	76 268.300	76 268.300	0.000	100.0
надходження (доходи) від реалізації майна	1034	0.000	0.000	0.000	#ДЕЛ/0!	0.000	0.000	0.000	#ДЕЛ/0!
надходження (дохід) майбутніх періодів (від оренди майна та інше)	1035	33 049.530	33 049.530	0.000	100.0	74 479.830	74 479.830	0.000	100.0
надходження коштів як компенсація орендарем комунальних послуг	1036	213 726.120	213 726.120	0.000	100.0	1 018 486.980	1 018 486.980	0.000	100.0
надходження (дохід) від централізованого постачання	1037	3 321 362.170	3 321 362.170	0.000	100.0	6 807 702.270	6 807 702.270	0.000	100.0
Інші надходження (дохід)	1038	8 135.460	8 135.460	0.000	100.0	43 931.460	43 931.460	0.000	100.0
Інші надходження (дохід) (розписати)	1039	0.000	0.000	0.000	#ДЕЛ/0!	0.000	0.000	0.000	#ДЕЛ/0!
<b>II. Видатки</b>									
Оплата праці	1040	8 124 092.620	8 124 092.620	0.000	100.0	22 332 356.930	22 332 356.930	0.000	100.0
Нарахування на оплату праці	1050	1 764 926.580	1 764 926.580	0.000	100.0	4 833 929.420	4 833 929.420	0.000	100.0
Предмети, матеріали, обладнання та інвентар	1060	255 914.450	255 914.450	0.000	100.0	352 834.190	352 834.190	0.000	100.0
Медикаменти та перев'язувальні матеріали	1070	4 021 117.970	4 021 117.970	0.000	100.0	8 780 602.830	8 780 602.830	0.000	100.0
Продукти харчування	1080	82 235.260	82 235.260	0.000	100.0	226 537.930	226 537.930	0.000	100.0
Оплата послуг (крім комунальних)	1090	1 213 753.440	1 213 753.440	0.000	100.0	3 575 063.470	3 575 063.470	0.000	100.0
Видатки на відрядження	1100	0.000	0.000	0.000	#ДЕЛ/0!	0.000	0.000	0.000	#ДЕЛ/0!
Оплата комунальних послуг та енергоносіїв	1110	447 199.450	447 199.450	0.000	100.0	1 138 827.520	1 138 827.520	0.000	100.0

Окремі заходи по реалізації державних (регіональних) програм, не віднесені до збільш. позитиву	1120	2 890.000	2 890.000	0.000	100.0	4 930.000	4 930.000	0.000	100.0
Соціальне забезпечення	1130	1 011 432.920	1 011 432.920	0.000	100.0	2 441 426.430	2 441 426.430	0.000	100.0
Інші поточні видатки	1140	0.000	0.000	0.000	#ДЕЛ/0!	0.000	0.000	0.000	#ДЕЛ/0!
<b>Усього доходів</b>	<b>1170</b>	<b>17 719 634.060</b>	<b>17 719 634.060</b>	<b>0.000</b>	<b>100.0</b>	<b>46 655 558.220</b>	<b>46 655 558.220</b>	<b>0.000</b>	<b>100.0</b>
<b>Усього видатків</b>	<b>1180</b>	<b>17 284 270.390</b>	<b>17 284 270.390</b>	<b>0.000</b>	<b>100.0</b>	<b>47 017 272.340</b>	<b>47 017 272.340</b>	<b>0.000</b>	<b>100.0</b>
<b>III. Інвестиційна діяльність</b>									
<b>Доходи від інвестиційної діяльності, у т.ч.:</b>	<b>2010</b>	<b>1 437 750.260</b>	<b>1 437 750.260</b>	<b>0.000</b>	<b>100.0</b>	<b>3 191 339.320</b>	<b>3 191 339.320</b>	<b>0.000</b>	<b>100.0</b>
доходи з місцевого бюджету цільового фінансування по капітальних видатках	2011	1 437 750.260	1 437 750.260	0.000	100.0	2 120 287.260	2 120 287.260	0.000	100.0
дохід з інших джерел по капітальних видатках	2012	0.000	0.000	0.000	#ДЕЛ/0!	1 071 052.060	1 071 052.060	0.000	100.0
<b>Видатки від інвестиційної діяльності, у т.ч.:</b>	<b>3010</b>	<b>360 707.700</b>	<b>360 707.700</b>	<b>0.000</b>	<b>100.0</b>	<b>3 330 763.620</b>	<b>3 330 763.620</b>	<b>0.000</b>	<b>100.0</b>
капітальне будівництво	3011	0.000	0.000	0.000	#ДЕЛ/0!	0.000	0.000	0.000	#ДЕЛ/0!
основні засоби	3012	360 707.700	360 707.700	0.000	100.0	2 226 879.360	2 226 879.360	0.000	100.0
інші необоротні матеріальні активи	3013	0.000	0.000	0.000	#ДЕЛ/0!	0.000	0.000	0.000	#ДЕЛ/0!
нематеріальні активи	3014	0.000	0.000	0.000	#ДЕЛ/0!	0.000	0.000	0.000	#ДЕЛ/0!
модернізація, модифікація (добудова, дообладнання, реконструкція) основних засобів	3015	0.000	0.000	0.000	#ДЕЛ/0!	1 103 884.260	1 103 884.260	0.000	100.0
капітальний ремонт	3016	0.000	0.000	0.000	#ДЕЛ/0!	0.000	0.000	0.000	#ДЕЛ/0!
<b>IV. Фінансова діяльність</b>									
<b>Доходи від фінансової діяльності за зобов'язаннями, у т.ч.:</b>	<b>4010</b>	<b>36 000.000</b>	<b>36 000.000</b>	<b>0.000</b>	<b>100.0</b>	<b>81 845.390</b>	<b>81 845.390</b>	<b>0.000</b>	<b>100.0</b>
кредити	4011	0.000	0.000	0.000	#ДЕЛ/0!	0.000	0.000	0.000	#ДЕЛ/0!
позики	4012	0.000	0.000	0.000	#ДЕЛ/0!	0.000	0.000	0.000	#ДЕЛ/0!
депозити	4013	36 000.000	36 000.000	0.000	100.0	81 845.390	81 845.390	0.000	100.0
Інші надходження	4020	0.000	0.000	0.000	#ДЕЛ/0!	0.000	0.000	0.000	#ДЕЛ/0!
<b>Витрати від фінансової діяльності та зобов'язання, у т.ч.:</b>	<b>4030</b>	<b>0.000</b>	<b>0.000</b>	<b>0.000</b>	<b>#ДЕЛ/0!</b>	<b>0.000</b>	<b>0.000</b>	<b>0.000</b>	<b>#ДЕЛ/0!</b>
кредити	4031	0.000	0.000	0.000	#ДЕЛ/0!	0.000	0.000	0.000	#ДЕЛ/0!
позики	4032	0.000	0.000	0.000	#ДЕЛ/0!	0.000	0.000	0.000	#ДЕЛ/0!
депозити	4033	0.000	0.000	0.000	#ДЕЛ/0!	0.000	0.000	0.000	#ДЕЛ/0!
Інші витрати	4040	0.000	0.000	0.000	#ДЕЛ/0!	0.000	0.000	0.000	#ДЕЛ/0!
<b>V. Фінансовий результат діяльності</b>									
<b>Фінансовий результат, у тому числі:</b>	<b>5010</b>	<b>435 363.670</b>	<b>435 363.670</b>	<b>0.000</b>	<b>100.0</b>	<b>-361 714.120</b>	<b>-361 714.120</b>	<b>0.000</b>	<b>100.0</b>
нерозподілені доходи	5011	435 363.670	435 363.670	0.000	100.0	-361 714.120	-361 714.120	0.000	100.0
резервний фонд	5012				#ДЕЛ/0!				#ДЕЛ/0!
<b>VI. Розрахунки з бюджетом</b>									
<b>Податки, збори та платежі до бюджету, у т.ч.:</b>	<b>6010</b>	<b>3 355 132.801</b>	<b>3 355 132.801</b>	<b>0.000</b>	<b>100.0</b>	<b>9 201 152.291</b>	<b>9 201 152.291</b>	<b>0.000</b>	<b>100.0</b>
податок на додану вартість	6011	6 008.160	6 008.160	0.000	100.0	12 413.270	12 413.270	0.000	100.0
військовий збір	6012	121 861.389	121 861.389	0.000	100.0	334 985.354	334 985.354	0.000	100.0
плата за землю	6013	0.000	0.000	0.000	#ДЕЛ/0!	0.000	0.000	0.000	#ДЕЛ/0!
податок на дохід фізичних осіб	6014	1 462 336.672	1 462 336.672	0.000	100.0	4 019 824.247	4 019 824.247	0.000	100.0

єдиний внесок на загальнообов'язкове державне соціальне страхування	6015	1 764 926.580	1 764 926.580	0.000	100.0	4 833 929.420	4 833 929.420	0.000	100.0
інші (розшифрувати)	6016	0.000	0.000	0.000	#ДЕЛ/0!	0 000	0.000	0.000	#ДЕЛ/0!
VII. Додаткова інформація									
Штатна чисельність працівників	7010	164	164			158	158	158	
						на 01.07	на 01.10.		
Вартість основних засобів	7011	26 208 700	26 208 700			26 208 700	26 432 900		
Податкова заборгованість	7012	0	0			0	0		
Заборгованість перед працівниками за заробітною платою	7013	0	0			0	0		
Дебіторська заборгованість	7016	0	0			0	0		
Кредиторська заборгованість	7020	0	0			0	0		

Генеральний директор

Головний бухгалтер



(підпис)

(підпис)

Ольга РАЛЬЧЕНКО

(п.і.б.)

Ольга ДАНИЛЮК

(п.і.б.)

## Додаток 2

до Порядку складання фінансового плану комунальним некомерційним підприємством та контролю за його виконанням

## ЗВІТ ПРО ВИКОНАННЯ ФІНАНСОВОГО ПЛАНУ

Комунального некомерційного підприємства " Дніпровський центр первинної медико-санітарної допомоги №3 " Дніпровської міської ради

(назва підприємства)

за III квартал 2021 року (квартал, рік)

грн.

Показники	Код рядка	Звітний період (III квартал 2021 року)				Звітний період наростаючим підсумком з початку року			
		план	факт	відхилення, +/-	відхилення, %	план	факт	відхилення, +/-	відхилення, %
1	2	3	4	5	6	7	8	9	10
<b>I. Доходи</b>									
Дохід (виручка) від реалізації продукції (товарів, робіт, послуг), у т.ч.:	1010	8 231 919.000	8 397 875.680	165 956.680	102.0	24 017 741.000	23 961 306.410	-56 434.590	99.8
доходи надавача за програмою медичних гарантій від НСЗУ	1011	8 231 919.000	8 397 875.680	165 956.680	102.0	24 017 741.000	23 961 306.410	-56 434.590	99.8
медична субвенція та інші субвенції	1012	0.000	0.000	0.000	#ДЕЛ/0!	0.000	0.000	0.000	#ДЕЛ/0!
<del>Дохід (виручка) за рахунок коштів бюджету міста</del>	<del>1020</del>	<del>1 130 041.000</del>	<del>1 602 955.680</del>	<del>472 914.680</del>	<del>141.8</del>	<del>4 947 971.000</del>	<del>4 634 370.390</del>	<del>-313 600.610</del>	<del>93.7</del>
Дохід з місцевого бюджету	1021	1 130 041.000	1 602 955.680	472 914.680	141.8	4 947 971.000	4 634 370.390	-313 600.610	93.7
Інші доходи, у т.ч.:	1030	3 186 000.000	3 215 679.040	29 679.040	100.9	6 856 275.530	6 828 604.260	-27 671.270	99.6
доручення (кошти від депутатів міської, обласної, державної ради)	1031	0.000	0.000	0.000	#ДЕЛ/0!	0.000	0.000	0.000	#ДЕЛ/0!
плата за послуги, що надаються згідно з основною діяльністю (платні послуги)	1032	0.000	0.000	0.000	#ДЕЛ/0!	0.000	0.000	0.000	#ДЕЛ/0!
благодійні внески, гранти та дарунки , гуманітарна допомога	1033	1 370 000.000	1 363 657.770	-6 342.230	99.5	1 903 155.000	1 893 985.230	-9 169.770	99.5
надходження (доходи) від реалізації майна	1034	0.000	0.000	0.000	#ДЕЛ/0!	0.000	100.000	100.000	#ДЕЛ/0!
надходження (дохід) майбутніх періодів (від оренди майна та інше)	1035	25 000.000	28 058.030	3 058.030	112.2	72 160.000	60 582.090	-11 577.910	84.0
надходження коштів як компенсація орендарем комунальних послуг	1036	41 000.000	42 056.340	1 056.340	102.6	87 120.000	86 181.970	-938.030	98.9
надходження (дохід) від централізованого постачання	1037	1 750 000.000	1 781 906.900	31 906.900	101.8	4 772 000.000	4 765 914.440	-6 085.560	99.9
Інші надходження (дохід) (повернення коштів)	1038	0.000	0.000	0.000	#ДЕЛ/0!	21 840.530	21 840.530	0.000	100.0
Інші надходження (дохід)	1039	0.000	0.00	0.000	#ДЕЛ/0!	0.000	0.000	0.000	#ДЕЛ/0!

II. Видатки									
Оплата праці	1040	6 042 610.000	6 318 509.250	275 899.250	104.6	18 069 098.000	18 040 890.830	-28 207.170	99.8
Нарахування на оплату праці	1050	1 284 374.000	1 374 161.700	89 787.700	107.0	3 930 202.000	3 923 937.590	-6 264.410	99.8
Предмети, матеріали, обладнання та інвентар	1060	18 500.000	38 208.840	19 708.840	206.5	242 000.000	217 325.270	-24 674.730	89.8
Медикаменти та перев'язувальні матеріали	1070	3 667 000.000	3 666 812.730	-187.270	100.0	8 360 000.000	8 355 862.140	-4 137.860	100.0
Продукти харчування	1080	130 000.000	182 956.200	52 956.200	140.7	238 000.000	240 550.140	2 550.140	101.1
Оплата послуг (крім комунальних)	1090	243 608.000	380 102.190	136 494.190	156.0	1 142 827.000	1 122 191.950	-20 635.050	98.2
Видатки на відрядження	1100	0.000	0.000	0.000	#ДЕЛ/0!	0.000	0.000	0.000	#ДЕЛ/0!
Оплата комунальних послуг та енергоносіїв	1110	37 000.000	44 517.110	7 517.110	120.3	732 192.000	594 833.480	-137 358.520	81.2
Окремі заходи по реалізації державних (регіональних) програм, не віднесені до заходів розвитку	1120	0.000	0.000	0.000	#ДЕЛ/0!	19 500.000	1 340.000	-18 160.000	6.9
Соціальне забезпечення	1130	971 275.000	796 068.170	-175 206.830	82.0	2 623 829.000	2 027 764.130	-596 064.870	77.3
Інші поточні видатки	1140	0.000	0.000	0.000	#ДЕЛ/0!	9 000.000	0.000	-9 000.000	0.0
Усього доходів	1170	12 645 560.000	13 313 939.580	668 379.580	105.3	36 130 113.810	35 732 125.930	-397 987.880	98.9
Усього видатків	1180	12 498 517.000	12 900 146.150	401 629.150	103.2	35 688 853.740	34 841 616.530	-847 237.210	97.6
III. Інвестиційна діяльність									
Доходи від інвестиційної діяльності, у т.ч.:	2010	97 600.000	97 429.180	-170.820	99.8	307 426.280	307 178.660	-247.620	99.9
доходи з місцевого бюджету цільового фінансування по капітальних видатках	2011	13 200.000	15 466.290	2 266.290	117.2	39 582.990	41 832.270	2 249.280	105.7
дохід з інших джерел по капітальних видатках	2012	84 400.000	81 962.890	-2 437.110	97.1	267 843.290	265 346.390	-2 496.900	99.1
Видатки від інвестиційної діяльності, у т.ч.:	3010	104 150.000	98 809.960	-5 340.040	94.9	322 205.740	316 921.000	-5 284.740	98.4
капітальне будівництво	3011	0.000	0.000	0.000	#ДЕЛ/0!	0.000	0.000	0.000	#ДЕЛ/0!
основні засоби	3012	100 000.000	98 809.960	-1 190.040	98.8	309 605.740	308 702.880	-902.860	99.7
інші необоротні матеріальні активи	3013	4 150.000	0.000	-4 150.000	0.0	12 600.000	8 218.120	-4 381.880	65.2
нематеріальні активи	3014	0.000	0.000	0.000	#ДЕЛ/0!	0.000	0.000	0.000	#ДЕЛ/0!
модернізація, модифікація (добудова, дообладнання, реконструкція) основних засобів	3015	0.000	0.000	0.000	#ДЕЛ/0!	0.000	0.000	0.000	#ДЕЛ/0!
капітальний ремонт	3016	0.000	0.000	0.000	#ДЕЛ/0!	0.000	0.000	0.000	#ДЕЛ/0!
IV. Фінансова діяльність									
Доходи від фінансової діяльності за зобов'язаннями, у т.ч.:	4010	0.000	0.000	0.000	#ДЕЛ/0!	700.000	666.210	-33.790	95.2
кредити	4011	0.000	0.000	0.000	#ДЕЛ/0!	0.000	0.000	0.000	#ДЕЛ/0!
позики	4012	0.000	0.000	0.000	#ДЕЛ/0!	0.000	0.000	0.000	#ДЕЛ/0!
депозити	4013	0.000	0.000	0.000	#ДЕЛ/0!	700.000	666.210	-33.790	95.2
Інші надходження	4020	0.000	0.000	0.000	#ДЕЛ/0!	0.000	0.000	0.000	#ДЕЛ/0!

Витрати від фінансової діяльності та зобов'язання, у г.ч.:	4030	0.000	0.000	0.000	#ДЕЛ/0!	0.000	0.000	0.000	#ДЕЛ/0!
кредити	4031	0.000	0.000	0.000	#ДЕЛ/0!	0.000	0.000	0.000	#ДЕЛ/0!
позики	4032	0.000	0.000	0.000	#ДЕЛ/0!	0.000	0.000	0.000	#ДЕЛ/0!
депозити	4033	0.000	0.000	0.000	#ДЕЛ/0!	0.000	0.000	0.000	#ДЕЛ/0!
Інші витрати	4040	0.000	0.000	0.000	#ДЕЛ/0!	0.000	0.000	0.000	#ДЕЛ/0!

V. Фінансовий результат діяльності

Фінансовий результат, у тому числі:	5010	147 043.000	413 793.430	266 750.430	281.4	441 260.070	890 509.400	449 249.330	201.8
нерозподілені доходи	5011	147 043.000	413 793.430	266 750.430	281.4	441 260.070	890 509.400	449 249.330	201.8
резервний фонд	5012				#ДЕЛ/0!				#ДЕЛ/0!

VI. Розрахунки з бюджетом

Податки, збори та платежі до бюджету, у т.ч.:	6010	2 506 682.950	2 644 301.410	137 618.460	105.5	7 596 740.990	7 557 226.980	-39 514.010	99.5
податок на додану вартість	6011	0.000	0.000	0.000	#ДЕЛ/0!	0.000	0.000	0.000	#ДЕЛ/0!
військовий збір	6012	94 639.150	94 777.470	138.320	100.1	275 036.470	271 176.220	-3 860.250	98.6
плата за землю	6013	0.000	0.000	0.000	#ДЕЛ/0!	0.000	0.000	0.000	#ДЕЛ/0!
податок на дохід фізичних осіб	6014	1 087 669.800	1 137 331.510	49 661.710	104.6	3 252 437.640	3 249 130.160	-3 307.480	99.9
єдиний внесок на загальнообов'язкове державне соціальне страхування	6015	1 284 374.000	1 374 161.700	89 787.700	107.0	3 930 202.000	3 923 937.590	-6 264.410	99.8
інші (профсоюзні внески)	6016	40 000.000	38 030.730	-1 969.270	95.1	139 064.880	112 983.010	-26 081.870	81.2


VII. Додаткова інформація


Штатна чисельність працівників	7010	142.5	142.5			142.5	142.5	144.5	
						на 01.04	на 01.07	на 01.10	на 01.01
Вартість основних засобів	7011	17 167 204.540	17 171 567.180			17 057 923.190	17 167 204.540	17 171 567.180	
Податкова заборгованість	7012	0.000	0.000			0.000	0.000	0.000	
Заборгованість перед працівниками за заробітною платою	7013	0.000	0.000			0.000	0.000	0.000	
Дебіторська заборгованість	7016	0.000	0.000			0.000	0.000	0.000	
Кредиторська заборгованість	7020	0.000	0.000			0.000	0.000	0.000	

Керівник підприємства

Головний бухгалтер



  
(підпис)

  
(підпис)

O.V. Шията  
(П.І.Б.)

S.L. Багусь  
(П.І.Б.)

## Додаток 2

до Порядку складання фінансового плану комунальним некомерційним підприємством та контролю за його виконанням

## ЗВІТ ПРО ВИКОНАННЯ ФІНАНСОВОГО ПЛАНУ

Комунального некомерційного підприємства "Дніпровський центр первинної медико-санітарної допомоги №4" Дніпровської міської ради

(назва підприємства)

за 3 квартал 2021р. (квартал, рік)

грн.

Показники	Код рядка	Звітний період ( 2_квартал 2021 року)				Звітний період наростаючим підсумком з початку року			
		план	факт	відхилення, +/-	відхилення, %	план	факт	відхилення, +/-	відхилення, %
1	2	3	4	5	6	7	8	9	10
<b>I. Доходи</b>									
<b>Дохід (виручка) від реалізації продукції (товарів, робіт, послуг), у т.ч.:</b>	<b>1010</b>	<b>15 209 014.98</b>	<b>15 209 014.98</b>	<b>0.00</b>	<b>100.0</b>	<b>43 965 026.060</b>	<b>43 965 026.060</b>	<b>0.000</b>	<b>100.0</b>
доходи надавача за програмою медичних гарантій від НСЗУ	1011	15 161 286.98	15 161 286.98	0.00	100.0	43 810 658.180	43 810 658.180	0.000	100.0
медична субвенція та інші субвенції	1012	47 728.00	47 728.000	0.000	100.0	154 367.880	154 367.880	0.000	100.0
<b>Дохід (виручка) за рахунок коштів бюджету міста</b>	<b>1020</b>	<b>4 576 600.030</b>	<b>4 576 600.03</b>	<b>0.000</b>	<b>100.0</b>	<b>11 337 183.900</b>	<b>11 337 183.900</b>	<b>0.000</b>	<b>100.0</b>
Дохід з місцевого бюджету	1021	4 576 600.030	4 576 600.03	0.000	100.0	11 337 183.900	11 337 183.900	0.000	100.0
<b>Інші доходи, у т.ч.:</b>	<b>1030</b>	<b>20 378 254.760</b>	<b>20 378 254.760</b>	<b>0.000</b>	<b>100.0</b>	<b>30 683 058.610</b>	<b>30 683 058.610</b>	<b>0.000</b>	<b>100.0</b>
кошти, що отримуються підприємством на окремі доручення (кошти від депутатів міської, обласної, державної ради)	1031	0.000	0.000	0.000	0.0	0.000	0.000	0.000	0.0
плата за послуги, що надаються згідно з основною діяльністю (платні послуги)	1032	409 405.830	409 405.830	0.000	100.0	1 063 861.000	1 063 861.000	0.000	100.0
благодійні внески, гранти та дарунки	1033	1 590 291.490	1 590 291.490	0.000	100.0	2 643 930.120	2 643 930.120	0.000	100.0
надходження (доходи) від реалізації майна	1034	0.000	0.000	0.000	0.0	0.000	0.000	0.000	0.0
надходження (дохід) майбутніх періодів (від оренди майна та інше)	1035	226 044.580	226 044.580	0.000	100.0	586 160.480	586 160.480	0.000	100.0
надходження коштів як компенсація орендарем комунальних послуг	1036	0.000	0.000	0.000	0.0	1 670 209.810	1 670 209.810	0.000	100.0
надходження (дохід) від централізованого постачання	1037	17 052 412.070	17 052 412.070	0.000	100.0	21 904 487.490	21 904 487.490	0.000	100.0
Інші надходження (дохід)	1038	0.000	0.000	0.000	0.0	0.000	0.000	0.000	0.0
Інші надходження (дохід) (залишок від НСЗУ минулого року)	1039	1 100 100.790	1 100 100.79	0.000	100.0	2 814 409.710	2 814 409.710	0.000	100.0
<b>II. Видатки</b>									
Оплата праці	1040	11 255 068.390	11 255 068.390	0.000	100.0	34 417 823.850	34 417 823.850	0.000	100.0
Нарахування на оплату праці	1050	2 276 657.810	2 276 657.810	0.000	100.0	7 304 750.570	7 304 750.570	0.000	100.0
Предмети, матеріали, обладнання та інвентар	1060	272 849.870	272 849.870	0.000	100.0	617 076.690	617 076.690	0.000	100.0
Медикаменти та перев'язувальні матеріали	1070	19 221 895.290	19 221 895.290	0.000	100.0	26 614 663.000	26 614 663.000	0.000	100.0
Продукти харчування	1080	146 879.120	146 879.120	0.000	100.0	400 451.420	400 451.420	0.000	100.0
Оплата послуг (крім комунальних)	1090	2 128 354.990	2 128 354.990	0.000	100.0	4 704 342.330	4 704 342.330	0.000	100.0
Видатки на відрядження	1100	0.000	0.000	0.000	0.0	0.000	0.000	0.000	0.0
Оплата комунальних послуг та енергоносіїв	1110	1 556 744.310	1 556 744.310	0.000	100.0	2 735 938.740	2 735 938.740	0.000	100.0
Окремі заходи по реалізації державних (регіональних) програм, не віднесені до заходів розвитку	1120	4 440.000	4 440.000	0.000	100.0	21 744.230	21 744.230	0.000	100.0
Соціальне забезпечення	1130	1 997 747.690	1 997 747.690	0.000	100.0	5 228 380.510	5 228 380.510	0.000	100.0
Інші поточні видатки	1140	0.000	0.000	0.000	0.0	0.000	0.000	0.000	0.0

Усього доходів	1170	40 922 568.760	40 922 568.760	0.000	100.0	86 743 967.560	86 743 967.560	0.000	100.0
Усього видатків	1180	39 996 088.900	39 996 088.900	0.000	100.0	84 915 115.770	84 915 115.770	0.000	100.0
III. Інвестиційна діяльність									
Доходи від інвестиційної діяльності, у т.ч.:	2010	758 698.990	758 698.990	0.000	0.0	758 698.990	758 698.990	0.000	0.0
доходи з місцевого бюджету цільового фінансування по капітальних видатках	2011	758 698.990	758 698.990	0.000	0.0	758 698.990	758 698.990	0.000	0.0
дохід з інших джерел по капітальних видатках	2012	0.000	0.000	0.000	0.0	1 561 922.370	1 561 922.370	0.000	100.0
Видатки від інвестиційної діяльності, у т.ч.:	3010	1 135 451.430	1 135 451.430	0.000	100.0	2 869 944.430	2 869 944.430	0.000	100.0
капітальне будівництво	3011	0.000	0.000	0.000	0.0	0.000		0.000	0.0
основні засоби	3012	1 092 951.310	1 092 951.310	0.000	100.0	2 502 861.720	2 502 861.720	0.000	100.0
інші необоротні матеріальні активи	3013	42 420.000	42 420.000	0.000	100.0	366 842.380	366 842.380	0.000	100.0
нематеріальні активи	3014	80.120	80.120	0.000	100.0	240.330	240.330	0.000	100.0
модернізація, модифікація (добудова, дообладнання, реконструкція) основних засобів	3015	0.000	0.000	0.000	0.0	0.000	0.000	0.000	0.0
капітальний ремонт	3016	0.000	0.000	0.000	0.0	0.000	0.000	0.000	0.0
IV. Фінансова діяльність									
Доходи від фінансової діяльності за зобов'язаннями, у т.ч.:	4010	0.000	0.000	0.000	0.0	0.000	0.000	0.000	0.0
кредити	4011	0.000	0.000	0.000	0.0	0.000	0.000	0.000	0.0
позики	4012	0.000	0.000	0.000	0.0	0.000	0.000	0.000	0.0
депозити	4013	0.000	0.000	0.000	0.0	0.000	0.000	0.000	0.0
Інші надходження	4020	0.000	0.000	0.000	0.0	0.000	0.000	0.000	0.0
Витрати від фінансової діяльності та зобов'язання, у т.ч.:	4030	0.000	0.000	0.000	0.0	0.000	0.000	0.000	0.0
кредити	4031	0.000	0.000	0.000	0.0	0.000		0.000	0.0
позики	4032	0.000	0.000	0.000	0.0	0.000	0.000	0.000	0.0
депозити	4033	0.000	0.000	0.000	0.0	0.000	0.000	0.000	0.0
Інші витрати	4040	0.000	0.000	0.000	0.0	0.000	0.000	0.000	0.0
V. Фінансовий результат діяльності									
Фінансовий результат, у тому числі:	5010	926 479.860	926 479.860	0.000	100.0	1 828 851.790	1 828 851.790	0.000	100.0
нерозподілені доходи	5011	926 479.860	926 479.860	0.000	100.0	1 828 851.790	1 828 851.790	0.000	100.0
резервний фонд	5012				0.0				0.0
VI. Розрахунки з бюджетом									
Податки, збори та платежі до бюджету, у т.ч.:	6010	4 146 115.060	4 146 115.060	0.000	100.0	8 033 151.270	8 033 151.270	0.000	0.0
податок на додану вартість	6011	98 500.000	98 500.000	0.000	100.0	197 700.000	197 700.000	0.000	0.0
військовий збір	6012	166 061.300	166 061.300	0.000	100.0	509 669.280	509 669.280	0.000	0.0
плата за землю	6013	9 723.050	9 723.050	0.000	100.0	15 338.320	15 338.320	0.000	0.0
податок на дохід фізичних осіб	6014	1 574 623.260	1 574 623.260	0.000	100.0	5 693.100	5 693.100	0.000	0.0
єдиний внесок на загальнообов'язкове державне соціальне страхування	6015	2 297 207.450	2 297 207.450	0.000	100.0	7 304 750.570	7 304 750.570	0.000	0.0
інші (розшифрувати)	6016	0.000	0.000	0.000	0.0	0.000	0.000	0.000	0.0
VII. Додаткова інформація									
Штатна чисельність працівників	7010						308.5		
						на 01.04	на 01.07	на 01.10	на 01.01
Вартість основних засобів	7011	222 582.960	222 582.960			236 726 822.0	223 854 282.36	223 854 282.360	
Податкова заборгованість	7012	0.000	0.000			0.000	0.000	0.000	

Задборгованість перед працівниками за заробітною платою	7013	0.000	0.000			0.000	0.000	0.000	
Дебіторська задборгованість	7016	0.000	0.000			0.000	0.000	0.000	
Кредиторська задборгованість	7020	0.000	0.000			0.000	0.000	0.000	

Керівник підприємства

Головний бухгалтер

виконавець Ірина Азарова тел.0503207165



(підпис)

(підпис)

Андрій ПОДОЛЬНИЙ

(П.І.Б.)

Світлана ПОПУЛОВА

(П.І.Б.)

## Додаток 2

до Порядку складання фінансового плану комунальним некомерційним підприємством та контролю за його виконанням

## ЗВІТ ПРО ВИКОНАННЯ ФІНАНСОВОГО ПЛАНУ

Комунального некомерційного підприємства "Дніпровський центр первинної медико-санітарної допомоги №5" Дніпровської міської ради

(назва підприємства)  
за 9 місяців 2021 року

грн.

Показники	Код рядка	Звітний період (3 квартал 2021 року)				Звітний період наростаючим підсумком з початку року			
		план	факт	відхилення, +/-	відхилення, %	план	факт	відхилення, +/-	відхилення, %
1	2	3	4	5	6	7	8	9	10
<b>I. Доходи</b>									
Дохід (виручка) від реалізації продукції (товарів, робіт, послуг), у т.ч.:	1010	13 391 757,000	12 668 220,000	-723 537,000	94,6	40 151 407,000	35 271 690,630	-4 879 716,370	87,8
доходи надавача за програмою медичних гарантій від НСЗУ	1011	13 326 131,000	12 632 424,000	-693 707,000	94,8	39 978 393,000	35 128 104,630	-4 850 288,370	87,9
медична субвенція та інші субвенції (з обласного бюджету інтерни)	1012	65 626,000	35 796,000	-29 830,000	54,5	173 014,000	143 586,000	-29 428,000	83,0
Дохід (виручка) за рахунок коштів бюджету міста	1020	3 589 198,000	2 931 081,750	-658 116,250	81,7	10 714 947,000	8 661 703,050	-2 053 243,950	80,8
Дохід з місцевого бюджету	1021	3 589 198,000	2 931 081,750	-658 116,250	81,7	10 714 947,000	8 661 703,050	-2 053 243,950	80,8
Інші доходи, у т.ч.:	1030	3 352 595,000	2 851 478,990	-501 116,010	85,1	9 593 447,000	8 102 328,690	-1 491 118,310	84,5
кошти, що отримуються підприємством на окремі доручення (кошти від депутатів міської, обласної, державної ради)	1031			0,000	#ДЕЛ/0!			0,000	#ДЕЛ/0!
плата за послуги, що надаються згідно з основною діяльністю (платні послуги)	1032			0,000	#ДЕЛ/0!			0,000	#ДЕЛ/0!
благодійні внески, гранти та дарунки	1033	921 389,000	921 388,540	-0,460	100,0	1 010 585,000	1 010 584,200	-0,800	100,0
надходження (доходи) від реалізації майна	1034			0,000	#ДЕЛ/0!			0,000	#ДЕЛ/0!
надходження (дохід) майбутніх періодів (від оренди майна та інше)	1035	49 965,000	44 306,090	-5 658,910	88,7	154 262,000	148 602,520	-5 659,480	96,3
надходження коштів як компенсація орендарем комунальних послуг	1036	53 238,000	52 781,850	-456,150	99,1	576 277,000	575 820,100	-456,900	99,9
надходження (дохід) від централізованого постачання	1037	1 833 003,000	1 833 002,510	-0,490	100,0	6 346 997,000	6 346 996,820	-0,180	100,0
Інші надходження (відшкодування постраждалим ЧАЕС)	1038	0,000	0,000	0,000	#ДЕЛ/0!	20 326,000	20 325,050	-0,950	100,0
Інші надходження (дохід) (розписати)	1039	495000		-495 000,000	0,0	1 485 000,000		-1 485 000,000	0,0
<b>II. Видатки</b>									
Оплата праці	1040	9 386 721,000	8 961 054,450	-425 666,550	95,5	28 973 659,000	25 856 662,410	-3 116 996,590	89,2
Нарахування на оплату праці	1050	2 065 079,000	2 034 818,900	-30 260,100	98,5	6 383 357,000	5 735 961,870	-647 395,130	89,9
Предмети, матеріали, обладнання та інвентар	1060	296 906,000	296 899,170	-6,830	100,0	563 085,000	449 193,610	-113 891,390	79,8
Медикаменти та перев'язувальні матеріали	1070	3 623 209,000	3 623 208,850	-0,150	100,0	9 277 429,000	9 277 428,880	-0,120	100,0
Продукти харчування	1080	268 049,000	140 326,200	-127 722,800	52,4	556 028,000	378 294,860	-177 733,140	68,0
Оплата послуг (крім комунальних)	1090	991 074,000	757 921,900	-233 152,100	76,5	3 625 328,000	3 625 327,520	-0,480	100,0
Видатки на відрядження	1100	2 155,000	2 155,000	0,000	100,0	2 155,000	2 155,000	0,000	100,0
Оплата комунальних послуг та енергоносіїв	1110	351 965,000	64 365,080	-287 599,920	18,3	2 185 920,000	1 898 319,660	-287 600,340	86,8
Окремі заходи по реалізації державних (регіональних) програм, не віднесені до заходів розвитку	1120	2 630,000	2 630,000	0,000	100,0	41 500,000	18 940,800	-22 559,200	45,6
Соціальне забезпечення	1130	1 696 823,000	1 696 823,000	0,000	100,0	3 839 340,000	3 080 006,970	-759 333,030	80,2
Інші поточні видатки	1140	12 870,000	12 870,000	0,000	100,0	37 472,000	34 691,470	-2 780,530	92,6
Усього доходів	1170	20 618 188,000	18 480 961,970	-2 137 226,030	89,6	61 275 490,000	52 849 952,790	-8 425 537,210	86,2
Усього видатків	1180	19 483 886,000	18 261 822,720	-1 222 063,280	93,7	57 087 641,000	51 775 461,440	-5 312 179,560	90,7

III. Інвестиційна діяльність									
Доходи від інвестиційної діяльності, у т.ч.:	2010	283 038,000	283 036,790	-1,210	100,0	811 459,000	811 457,790	-1,210	100,0
доходи з місцевого бюджету цільового фінансування по капітальних видатках	2011	29 447,000	29 446,230	-0,770	100,0	79 397,000	79 396,230	-0,770	100,0
дохід з інших джерел по капітальних видатках	2012	253 591,000	253 590,560	-0,440	100,0	732 062,000	732 061,560	-0,440	100,0
Видатки від інвестиційної діяльності, у т.ч.:	3010	786 405,000	668 750,170	-117 654,830	85,0	1 602 368,000	1 418 478,390	-183 889,610	88,5
капітальне будівництво	3011			0,000	#ДЕЛ/0!			0,000	#ДЕЛ/0!
основні засоби	3012	252 789,000	473 108,300	220 319,300	187,2	473 109,000	473 108,300	-0,700	100,0
інші необоротні матеріальні активи	3013	333 617,000	195 641,870	-137 975,130	58,6	529 259,000	529 258,020	-0,980	100,0
нематеріальні активи	3014			0,000	#ДЕЛ/0!			0,000	#ДЕЛ/0!
модернізація, модифікація (добудова, дообладнання, реконструкція) основних засобів	3015			0,000	#ДЕЛ/0!			0,000	#ДЕЛ/0!
капітальний ремонт	3016			0,000	#ДЕЛ/0!	600 000,000	416 112,070	-183 887,930	69,4
IV. Фінансова діяльність									
Доходи від фінансової діяльності за зобов'язаннями, у т.ч.:	4010	1 600,000	735,440	-864,560	46,0	4 230,000	2 772,630	-1 457,370	65,5
кредити	4011			0,000	#ДЕЛ/0!			0,000	#ДЕЛ/0!
позики	4012			0,000	#ДЕЛ/0!			0,000	#ДЕЛ/0!
депозити	4013	1 600,000	735,440	-864,560	46,0	4 230,000	2 772,630	-1 457,370	65,5
інші надходження	4020			0,000	#ДЕЛ/0!			0,000	#ДЕЛ/0!
Витрати від фінансової діяльності та зобов'язання, у т.ч.:	4030	0,000	0,000	0,000	#ДЕЛ/0!	0,000	0,000	0,000	#ДЕЛ/0!
кредити	4031			0,000	#ДЕЛ/0!			0,000	#ДЕЛ/0!
позики	4032			0,000	#ДЕЛ/0!			0,000	#ДЕЛ/0!
депозити	4033			0,000	#ДЕЛ/0!			0,000	#ДЕЛ/0!
інші витрати	4040			0,000	#ДЕЛ/0!			0,000	#ДЕЛ/0!
V. Фінансовий результат діяльності									
Фінансовий результат, у тому числі:	5010	1 134 302,000	472 730,250	-661 571,750	41,7	4 187 849,000	1 074 491,350	-3 113 357,650	25,7
нерозподілені доходи	5011	1 134 302,000	472 730,250	-661 571,750	41,7	4 187 849,000	1 074 491,350	-3 113 357,650	25,7
резервний фонд	5012				#ДЕЛ/0!				#ДЕЛ/0!
VI. Розрахунки з бюджетом									
Податки, збори та платежі до бюджету, у т.ч.:	6010	3 905 462,220	3 733 508,690	-171 953,530	95,6	12 128 693,230	10 838 144,580	-1 290 548,650	89,4
податок на додану вартість	6011	9 673,000	7 909,000	-1 764,000	81,8	34 349,000	25 409,000	-8 940,000	74,0
військовий збір	6012	140 800,820	135 346,370	-5 454,450	96,1	437 110,030	390 626,300	-46 483,730	89,4
плата за землю	6013	300,000	300,000	0,000	100,0	967,000	967,000	0,000	100,0
податок на дохід фізичних осіб	6014	1 689 609,780	1 623 432,800	-66 176,980	96,1	5 245 320,240	4 685 081,900	-560 238,340	89,3
єдиний внесок на загальнообов'язкове державне соціальне страхування	6015	2 065 078,620	1 966 520,520	-98 558,100	95,2	6 410 946,960	5 736 060,380	-674 886,580	89,5
інші (розшифрувати)	6016			0,000	#ДЕЛ/0!			0,000	#ДЕЛ/0!
VII. Додаткова інформація									
Штатна чисельність працівників	7010	210		210		210	210	208	208
						на 01.04	на 01.07	на 01.10	на 01.01
Вартість основних засобів	7011	16 673 489,400	16 663 643,030			16 673 489,400	17 191 736,970	31 469 398,800	
Податкова заборгованість	7012								
Заборгованість перед працівниками за заробітною платою	7013								
Дебіторська заборгованість	7016								
Кредиторська заборгованість	7020								

Генеральний директор

Головний бухгалтер

А.М. Аношко

(п.і.б.)

Л.О. Синиця

(п.і.б.)



**Інвестиційна діяльність підприємства у звітному кварталі (ЗВІТ)**

Комунального некомерційного підприємства "Дніпровський центр первинної медико-санітарної допомоги №5" Дніпровської міської ради  
9 місяців 2021 року

3а

грн.

Назва	Од.виміру	Кількість	Вартість	Джерела інвестицій					
				Кошти НСЗУ	Кошти міськими бюджетами	Кошти державного бюджету	КП "Міськзалеб ул" ДМР	Безоплатно отримані від міської ради	Оренда
капітальне будівництво, реконструкція всього, в тому числі:									
придбання (виготовлення) основних засобів всього, в тому числі:		10		79 500,00	278 470,000	19 173,150	1 146,000	2 141 698,040	
Клен гостролистий із закритою кореневою системою	шт	1	586,00				586,00		
Клен гостролистий із відкритою кореневою системою	шт	4	140,00				560,00		
Ноутбук Lenovo I5 для мобільної бригади	шт	1	19 173,15			19 173,15			
Ноутбук Acer	шт	4	19 875,00	79 500,00					
Стационарний кисневий концентратор	шт	4	37 000,00		148 000,000				
Електрокардіограф CARDIO E3	шт	3	43 490,00		130 470,000				
Ліфт пасажирський MP GO! C	шт	1	2 141 698,04					2 141 698,04	
придбання (виготовлення) інших необоротних матеріальних активів всього, в тому числі:		146		417 841,60				105 563,95	5 852,47
Рециркулятор бактерицидний ORBB 30*1	шт	6	3 412,00	20 472,00					
Телефони Xiaomi 9C 2/32G B Midnight Gray	шт	20	3 330,00	66 600,00					
Лічильник GAMA 300	шт	1	2 166,67	2 166,67					
Водонагрівач електричний Novatec	шт	4	1 620,80	6 483,20					
Кондиціонер Fujico	шт	8	12 490,00	99 920,00					
Токени	шт	50	700,00	35 000,00					
Кулер ViO X86-FN White	шт	1	1 940,80						1 940,80
Інвертор Tekhmann TWI-280 D. 230В. 7.5кВт.280.4 кг	шт	1	2 054,17						2 054,17
Електронасос шнековий свердловинний 4SQGD 1.2-50-0.37	шт	1	1 857.50						1 857.50
Бойлер електричний TESSY	шт	1	3 061,45					3 061,45	
Сушарка д/рук	шт	1	7 047,69					7 047,69	
Стойка реєстратури	шт	1	8 599,52					8 599,52	
Меблі /сидіння	шт	14	5661,36					79 259,04	
Кухня 600*1800	шт	1	4013,11					4 013,11	
Сидіння для тримання дитини	шт	1	3583,14					3 583,14	
Кондиціонер Fujico	шт	8	12 625,50	99 700,00					
Банкетка зі спиною тримісна	шт	19	3 728,07	70 833,33					
Стіл письмовий лікар/медсестри	шт	8	2 083,30	16 666,40					
придбання (виготовлення) нематеріальних активів всього, в тому числі:									
модернізація, модифікація (добудова, дообладнання, реконструкція) основних засобів всього, в тому числі:									
капітальний ремонт всього, в тому числі:		5		416 112,07				11 444 377,64	
ПКД на ремонт ганку (Моніторна, 2)		1	33 000,00	33 000,00					
ремонт ганку (Моніторна, 2)		1	213 124,73	213 124,73					
технічний нагляд за ремонтом ганку (Моніторна, 2)		1	2 447,00	2 447,00					
ремонт ганку (Доблесна, 217)		1	165 249,00	165 249,00					
технічний нагляд за ремонтом ганку (Доблесна, 217)		1	2 291,34	2 291,34					
капітальний ремонт частини будівлі (вул. Велика Діївська, 111)			11 444 377,64					11 444 377,64	

Генеральний директор

Головний бухгалтер



А.М. Аношко

(П.І.Б.)

Л.О. Синиця

(П.І.Б.)

## Додаток 2

до Порядку складання фінансового плану комунального некомерційного підприємства та контролю за його виконанням

## ЗВІТ ПРО ВИКОНАННЯ ФІНАНСОВОГО ПЛАНУ

## Комунального некомерційного підприємства

"Дніпровський центр первинної медико-санітарної допомоги №6" Дніпровської міської ради  
за III (квартал) 2021 року

грн.

Показники	Код рядка	Звітний період (2 квартал 2021 року)				Звітний період наростаючим підсумком з початку року			
		план	факт	відхилення, +/-	відхилення, %	план	факт	відхилення, +/-	відхилення, %
1	2	3	4	5	6	7	8	9	10
<b>I. Доходи</b>									
Дохід (виручка) від реалізації продукції (товарів, робіт, послуг), у т.ч.:	1010	7 937 390,950	7 937 390,950	0,000	100,0	21 694 069,841	21 744 680,720	50 610,879	100,2
доходи надавача за програмою медичних гарантій від НСЗУ	1011	7 937 390,950	7 937 390,950	0,000	100,0	21 694 069,841	21 744 680,720	50 610,879	100,2
медична субвенція та інші субвенції	1012			0,000	0,0			0,000	0,0
Дохід (виручка) за рахунок коштів бюджету міста	1020	2 176 806,220	2 176 806,220	0,000	100,0	7 017 230,220	7 017 320,220	90,000	100,0
Дохід з місцевого бюджету	1021	2 176 806,220	2 176 806,220	0,000	100,0	7 017 230,220	7 017 320,220	90,000	100,0
Інші доходи, у т.ч.:	1030	3 244 397,850	3 245 116,800	718,950	100,0	6 757 458,280	7 333 322,170	575 863,890	108,5
кошти, що отримуються підприємством на окремі доручення (кошти від депутатів міської, обласної, державної ради)	1031			0,000	0,0			0,000	0,0
плата за послуги, що надаються згідно з основною діяльністю (платні послуги)	1032			0,000	0,0			0,000	0,0
благодійні внески, гранти та дарунки	1033			0,000	0,0			0,000	0,0
надходження (доходи) від реалізації майна	1034			0,000	0,0			0,000	0,0
надходження (дохід) майбутніх періодів (від оренди майна та інше)	1035	11 526,000	11 577,480	51,480	100,4	32 578,000	34 304,570	1 726,570	105,3
надходження коштів як компенсація орендарем комунальних послуг	1036	87 000,000	87 667,470	667,470	100,8	412 000,000	1 024 108,320	612 108,320	248,6
надходження (дохід) від централізованого постачання	1037	3 145 871,850	3 145 871,850	0,000	100,0	6 312 880,280	6 274 909,280	-37 971,000	99,4
Інші надходження (дохід)	1038			0,000	0,0			0,000	0,0
Інші надходження (дохід) (розписати)	1039			0,000	0,0			0,000	0,0
<b>II. Витатки</b>									
Оплата праці	1040	5 459 651,000	5 459 207,890	-443,110	100,0	16 227 365,000	15 957 667,850	-269 697,150	98,3
Нарахування на оплату праці	1050	1 186 123,220	1 156 333,060	-29 790,160	97,5	3 555 020,300	3 470 755,130	-84 265,170	97,6
Предмети, матеріали, обладнання та інвентар	1060	238 000,000	259 001,840	21 001,840	108,8	247 000,000	579 417,660	332 417,660	234,6
Медикаменти та перев'язувальні матеріали	1070	3 700 000,000	3 699 425,860	-574,140	100,0	6 570 901,000	7 967 739,430	1 396 838,430	121,3
Продукти харчування	1080	6 500,000	6 500,400	0,400	100,0	14 000,000	15 287,880	1 287,880	109,2
Оплата послуг (крім комунальних)	1090	1 400 200,000	1 400 164,210	-35,790	100,0	3 160 244,000	4 147 863,710	987 619,710	131,3
Витатки на відрядження	1100	1 520,000	1 520,000	0,000	100,0	1 520,000	1 520,000	0,000	100,0
Оплата комунальних послуг та енергоносіїв	1110	79 520,000	78 653,690	-866,310	98,9	1 296 213,000	1 386 482,210	90 269,210	107,0
Окремі заходи по реалізації державних (регіональних) програм, не віднесені до заходів розвитку	1120	2 000,000	5 836,000	3 836,000	291,8	6 500,000	6 766,000	266,000	104,1
Соціальне забезпечення	1130	848 264,000	854 762,840	6 498,840	100,8	2 318 052,000	1 910 272,680	-407 779,320	82,4
Інші поточні витатки	1140			0,000	0,0			0,000	0,0

Усього доходів	1170	13 772 779,020	13 773 445,170	666,150	100,0	38 574 051,711	37 114 877,300	-1 459 174,411	96,2
Усього видатків	1180	13 770 056,320	13 769 683,890	-372,430	100,0	36 188 324,670	36 997 860,240	809 535,570	102,2
III. Інвестиційна діяльність									
Доходи від інвестиційної діяльності, у т.ч.:	2010	412 984,000	412 983,440	-0,560	100,0	3 101 493,370	1 015 838,930	-2 085 654,440	32,8
доходи з місцевого бюджету цільового фінансування по капітальних видатках	2011			0,000	0,0	2 192 000,000	37 881,000	-2 154 119,000	1,7
дохід з інших джерел по капітальних видатках	2012	412 984,00	412 983,440	-0,560	100,0	909 493,370	977 957,930	68 464,560	107,5
Видатки від інвестиційної діяльності, у т.ч.:	3010	848 278,100	848 278,100	0,000	100,0	2 791 509,370	1 554 087,690	-1 237 421,680	55,7
капітальне будівництво	3011			0,000	#ДЕЛ/0!			0,000	#ДЕЛ/0!
основні засоби	3012	768 617,05	768 617,050	0,000	100,0	496 509,370	1 333 591,540	837 082,170	268,6
інші необоротні матеріальні активи	3013	79 661,05	79 661,050	0,000	100,0	103 000,000	182 615,150	79 615,150	177,3
нематеріальні активи	3014			0,000	0,0			0,000	0,0
модернізація, модифікація (добудова, дообладнання, реконструкція) основних засобів	3015			0,000	0,0			0,000	0,0
капітальний ремонт	3016			0,000	0,0	2 192 000,000	37 881,000	-2 154 119,000	1,7
IV. Фінансова діяльність									
Доходи від фінансової діяльності за зобов'язаннями, у т.ч.:	4010	1 200,000	1 147,760	-52,240	95,6	3 800,000	3 715,260	-84,740	97,8
кредити	4011			0,000	#ДЕЛ/0!			0,000	0,0
позики	4012			0,000	#ДЕЛ/0!			0,000	0,0
депозити	4013	1 200,000	1 147,760	-52,240	95,6	3 800,000	3 715,260	-84,740	97,8
інші надходження	4020			0,000	0,0			0,000	0,0
Витрати від фінансової діяльності та зобов'язання, у т.ч.:	4030	0,000	0,000	0,000	0,0	0,000	0,000	0,000	0,0
кредити	4031			0,000	0,0			0,000	0,0
позики	4032			0,000	0,0			0,000	0,0
депозити	4033			0,000	0,0			0,000	0,0
інші витрати	4040			0,000	0,0			0,000	0,0
V. Фінансовий результат діяльності									
Фінансовий результат, у тому числі:	5010	2 722,700	3 761,280	1 038,580	138,1	2 385 727,041	117 017,060	-2 268 709,981	4,9
нерозподілені доходи	5011	2 722,700	3 761,280	1 038,580	138,1	2 385 727,041	117 017,060	-2 268 709,981	4,9
резервний фонд	5012				#ДЕЛ/0!				0,0
VI. Розрахунки з бюджетом									
Податки, збори та платежі до бюджету, у т.ч.:	6010	2 250 755,165	2 180 021,430	-70 733,735	96,9	6 719 356,475	6 572 711,010	-146 645,465	97,8
податок на додану вартість	6011			0,000	0,0			0,000	0,0
військовий збір	6012	81 894,765	80 978,870	-915,895	98,9	243 410,475	238 612,110	-4 798,365	98,0
плата за землю	6013			0,000	0,0			0,000	0,0
податок на дохід фізичних осіб	6014	982 737,180	947 417,440	-35 319,740	96,4	2 920 925,700	2 863 343,770	-57 581,930	98,0
єдиний внесок на загальнообов'язкове державне соціальне страхування	6015	1 186 123,220	1 151 625,120	-34 498,100	97,1	3 555 020,300	3 470 755,130	-84 265,170	97,6
інші (розшифрувати)	6016			0,000	0,0			0,000	0,0
VII. Додаткова інформація									
Штатна чисельність працівників	7010	195	195			195	195	194	
						на 01.04	на 01.07	на 01.10	на 01.01
Вартість основних засобів	7011	14 167 328,460	27 002 401,430			14 167 328,460	27 002 401,430	53 804 305,600	
Податкова заборгованість	7012								
Заборгованість перед працівниками за заробітною платою	7013								
Дебіторська заборгованість	7016								

Кредиторська заборгованість	7020								
-----------------------------	------	--	--	--	--	--	--	--	--

Керівник підприємства

Заступник керівника



Д.В.Сазонов

(п.і.б.)

А.О.Петрова

(п.і.б.)

ЗВІТ ПРО ВИКОНАННЯ ФІНАНСОВОГО ПЛАНУ

комунального некомерційного підприємства "Дніпровський центр первинної медико-санітарної допомоги № 7" Дніпровської міської ради

(назва підприємства)

за 3 квартал 2021 року

Показники	Код рядка	Звітний період ( 3 квартал 2021 року)				Звітний період наростаючим підсумком з початку року			
		план	факт	відхилення, +/-	відхилення, %	план	факт	відхилення, +/-	відхилення, %
1	2	3	4	5	6	7	8	9	10
I. Доходи									
Дохід (виручка) від реалізації продукції (товарів, робіт, послуг), у т.ч.:	1010	13 078 505,470	10 732 745,470	-2 345 760,000	82,1	33 524 297,830	30 933 079,780	-2 591 218,050	92,3
доходи надавача за програмою медичних гарантій від НСЗУ	1011	13 078 505,470	10 732 745,470	-2 345 760,000	82,1	33 524 297,830	30 933 079,780	-2 591 218,050	92,3
медична субвенція та інші субвенції	1012	0,000	0,000	0,000	#ДЕЛ/0!	0,000	0,000	0,000	#ДЕЛ/0!
Дохід (виручка) за рахунок коштів бюджету міста	1020	3 554 523,400	3 253 014,710	-301 508,690	91,5	9 445 018,150	9 143 438,700	-301 579,450	96,8
Дохід з місцевого бюджету	1021	3 554 523,400	3 253 014,710	-301 508,690	91,5	9 445 018,150	9 143 438,700	-301 579,450	96,8
Інші доходи, у т.ч.:	1030	10 865 108,810	10 865 328,410	219,600	100,0	15 644 239,680	15 644 239,680	0,000	100,0
кошти, що отримуються підприємством на окремі доручення (кошти від депутатів міської, обласної, державної ради)	1031	0,000	0,000	0,000	#ДЕЛ/0!	0,000	0,000	0,000	#ДЕЛ/0!
плата за послуги, що надаються згідно з основною діяльністю (платні послуги)	1032	1 256,830	1 256,830	0,000	100,0	3 770,490	3 770,490	0,000	100,0
благодійні внески, гранти та дарунки	1033	3 966 351,310	3 966 656,980	305,670	100,0	4 818 351,310	4 818 351,310	0,000	100,0
надходження (доходи) від реалізації майна	1034	800,000	800,000	0,000	100,0	800,000	800,000	0,000	100,0
надходження (дохід) майбутніх періодів (від оренди майна та інше)	1035	3 219,210	3 219,210	0,000	100,0	10 213,200	10 213,200	0,000	100,0
надходження коштів як компенсація орендарем комунальних послуг	1036	39 098,400	39 097,500	-0,900	100,0	322 010,150	322 010,150	0,000	100,0
надходження (дохід) від централізованого постачання	1037	6 818 587,060	6 818 501,890	-85,170	100,0	10 453 298,530	10 453 298,530	0,000	100,0
Інші надходження (дохід)	1038	35 796,000	35 796,000	0,000	100,0	35 796,000	35 796,000	0,000	100,0
Інші надходження (дохід) (розписати)	1039	0,000	0,000	0,000	#ДЕЛ/0!	0,000	0,000	0,000	#ДЕЛ/0!
II. Видатки									
Оплата праці	1040	9 356 585,630	8 128 600,730	-1 227 984,900	86,9	25 349 448,770	23 886 463,860	-1 462 984,910	94,2
Нарахування на оплату праці	1050	2 036 319,080	1 750 516,130	-285 802,950	86,0	5 536 515,030	5 214 657,880	-321 857,150	94,2
Предмети, матеріали, обладнання та інвентар	1060	2 108 287,780	2 108 332,670	44,890	100,0	2 221 160,660	2 221 160,660	0,000	100,0
Медикаменти та перев'язувальні матеріали	1070	9 770 504,750	9 771 270,040	765,290	100,0	15 916 071,800	15 916 071,800	0,000	100,0
Продукти харчування	1080	217 065,700	216 130,400	-935,300	99,6	496 725,650	496 725,650	0,000	100,0
Оплата послуг (крім комунальних)	1090	1 534 993,860	1 054 993,860	-480 000,000	68,7	3 707 470,730	3 227 530,630	-479 940,100	87,1
Видатки на відрядження	1100	0,000	0,000	0,000	#ДЕЛ/0!	0,000	0,000	0,000	#ДЕЛ/0!
Оплата комунальних послуг та енергоносіїв	1110	124 691,760	124 693,390	1,630	100,0	1 248 493,840	1 248 493,840	0,000	100,0
Окремі заходи по реалізації державних (регіональних) програм, не віднесені до заходів розвитку	1120	2 749,040	2 688,000	-61,040	97,8	13 291,040	13 291,040	0,000	100,0
Соціальне забезпечення	1130	1 938 792,240	1 637 283,550	-301 508,690	84,4	3 610 099,450	3 308 591,310	-301 508,140	91,6
Інші поточні видатки	1140	202,480	202,080	-0,400	99,8	1 928,940	1 928,940	0,000	100,0
Усього доходів	1170	28 243 410,030	25 596 360,940	-2 647 049,090	90,6	61 134 914,190	58 242 116,730	-2 892 797,460	95,3
Усього видатків	1180	27 883 989,510	25 561 840,150	-2 322 149,360	91,7	60 737 326,800	58 171 036,500	-2 566 290,300	95,8

### III. Інвестиційна діяльність

Доходи від інвестиційної діяльності, у т.ч.:	2010	702 694,070	702 694,070	0,000	100,0	2 429 403,310	2 429 403,350	0,040	100,0
доходи з місцевого бюджету цільового фінансування по капітальних видатках	2011	28 910,690	28 910,690	0,000	100,0	28 910,690	28 910,690	0,000	100,0
дохід з інших джерел по капітальних видатках	2012	673 783,380	673 783,380	0,000	100,0	2 400 492,620	2 400 492,660	0,040	100,0
Видатки від інвестиційної діяльності, у т.ч.:	3010	793 797,190	767 129,300	-26 667,890	96,6	2 636 120,890	2 636 120,890	0,000	100,0
капітальне будівництво	3011	0,000	0,000	0,000	#ДЕЛ/0!	0,000	0,000	0,000	#ДЕЛ/0!
основні засоби	3012	793 797,190	767 129,300	-26 667,890	96,6	2 394 880,890	2 394 880,890	0,000	100,0
інші необоротні матеріальні активи	3013	0,000	0,000	0,000	#ДЕЛ/0!	0,000	0,000	0,000	#ДЕЛ/0!
нематеріальні активи	3014	0,000	0,000	0,000	#ДЕЛ/0!	0,000	0,000	0,000	#ДЕЛ/0!
модернізація, модифікація (будова, дообладнання, реконструкція) основних засобів	3015	0,000	0,000	0,000	#ДЕЛ/0!	241 240,000	241 240,000	0,000	100,0
капітальний ремонт	3016	0,000	0,000	0,000	#ДЕЛ/0!	0,000	0,000	0,000	#ДЕЛ/0!

### IV. Фінансова діяльність

Доходи від фінансової діяльності за зобов'язаннями, у т.ч.:	4010	42 578,280	42 578,280	0,000	100,0	91 955,220	91 955,220	0,000	100,0
кредити	4011	0,000	0,000	0,000	#ДЕЛ/0!	0,000	0,000	0,000	#ДЕЛ/0!
позики	4012	0,000	0,000	0,000	#ДЕЛ/0!	0,000	0,000	0,000	#ДЕЛ/0!
депозити	4013	42 578,280	42 578,280	0,000	100,0	91 955,220	91 955,220	0,000	100,0
інші надходження	4020	0,000	0,000	0,000	#ДЕЛ/0!	0,000	0,000	0,000	#ДЕЛ/0!
Витрати від фінансової діяльності та зобов'язання, у т.ч.:	4030	0,000	0,000	0,000	#ДЕЛ/0!	0,000	0,000	0,000	#ДЕЛ/0!
кредити	4031	0,000	0,000	0,000	#ДЕЛ/0!	0,000	0,000	0,000	#ДЕЛ/0!
позики	4032	0,000	0,000	0,000	#ДЕЛ/0!	0,000	0,000	0,000	#ДЕЛ/0!
депозити	4033	0,000	0,000	0,000	#ДЕЛ/0!	0,000	0,000	0,000	#ДЕЛ/0!
інші витрати	4040	0,000	0,000	0,000	#ДЕЛ/0!	0,000	0,000	0,000	#ДЕЛ/0!

### V. Фінансовий результат діяльності

Фінансовий результат, у тому числі:	5010	359 420,520	34 520,790	-324 899,730	9,6	397 587,390	71 080,230	-326 507,160	17,9
нерозподілені доходи	5011	359 420,520	34 520,790	-324 899,730	9,6	397 587,390	71 080,230	-326 507,160	17,9
резервний фонд	5012	0,000	0,000	0,000	#ДЕЛ/0!	0,000	0,000	0,000	#ДЕЛ/0!

### VI. Розрахунки з бюджетом

Податки, збори та платежі до бюджету, у т.ч.:	6010	3 884 195,820	3 653 310,040	-230 885,780	94,1	10 525 175,830	10 599 074,710	73 898,880	100,7
податок на додану вартість	6011	1 010,700	1 010,700	0,000	100,0	2 912,240	2 912,240	0,000	100,0
військовий збір	6012	140 348,790	134 222,070	-6 126,720	95,6	382 040,540	387 845,440	5 804,900	101,5
плата за землею	6013	159,800	159,800	0,000	100,0	159,800	159,800	0,000	100,0
податок на дохід фізичних осіб	6014	1 684 185,410	1 605 691,320	-78 494,090	95,3	4 562 900,780	4 651 997,900	89 097,120	102,0
єдиний внесок на загальнообов'язкове державне соціальне страхування	6015	2 058 448,840	1 912 183,870	-146 264,970	92,9	5 576 878,730	5 555 879,580	-20 999,150	99,6
інші (розшифрувати)	6016	42,280	42,280	0,000	100,0	283,740	279,750	-3,990	98,6

### VII. Додаткова інформація

Штатна чисельність працівників	7010	184	184			189	183	184	
						на 01.04	на 01.07	на 01.10	на 01.01
Вартість основних засобів	7011	89 143 476,730	89 143 476,730			81 377 333,720	88 500 642,260	89 143 476,730	
Податкова заборгованість	7012	0,000	0,000			0,000	0,000	0,000	
Заборгованість перед працівниками за заробітною платою	7013	0,000	0,000			0,000	0,000	0,000	
Дебіторська заборгованість	7016	0,000	96 457,900			6 378,600	101 595,570	96 457,900	
Кредиторська заборгованість	7020	0,000	0,000						

Генеральний директор

Головний бухгалтер



*В. Дубовик*  
(підпис)  
*О. Серебрянська*  
(підпис)

Віктор ДУБОВИК  
(ПІБ.)  
Олена СЕРЕБРЯНЬСКА  
(ПІБ.)

## Додаток 2

до Порядку складання фінансового плану комунальним некомерційним підприємством та контролю за його виконанням

ЗВІТ ПРО ВИКОНАННЯ ФІНАНСОВОГО ПЛАНУ  
Комунального некомерційного підприємства "ДЦПМСД № 8" ДМР

(назва підприємства)

за III квартал 2021р.

грн.

Показники	Код рядка	Звітний період (3 квартал 2021року)				Звітний період наростаючим підсумком з початку року			
		план	факт	відхилення, +/-	відхилення, %	план	факт	відхилення, +/-	відхилення, %
I	2	3	4	5	6	7	8	9	10
<b>I. Доходи</b>									
Дохід (виручка) від реалізації продукції (товарів, робіт, послуг), у т.ч.:	1010	16 359 109.640	16 359 109.640	0.000	100.0	47 163 027.630	47 163 027.630	0.000	100.0
доходи надавача за програмою медичних гарантій від НСЗУ	1011	16 359 109.640	16 359 109.640	0.000	100.0	47 163 027.630	47 163 027.630	0.000	100.0
медична субвенція та інші субвенції	1012	0.000	0.000	0.000	#ДЕЛ/0!	0.000	0.000	0.000	#ДЕЛ/0!
Дохід (виручка) за рахунок коштів бюджету міста	1020	3 367 717.110	3 393 223.550	25 506.440	100.8	9 902 671.080	9 928 177.520	25 506.440	100.3
Дохід з місцевого бюджету	1021	3 367 717.11	3 393 223.55	25 506.440	100.8	9 902 671.080	9 928 177.52	25 506.440	100.3
Інші доходи, у т.ч.:	1030	6 288 730.890	6 317 621.020	28 890.130	100.5	14 002 774.970	14 031 665.100	28 890.130	100.2
кошти, що отримуються підприємством на окремі доручення (кошти від депутатів міської, обласної, державної ради)	1031	0.000	0.000	0.000	#ДЕЛ/0!	0.000	0.000	0.000	#ДЕЛ/0!
плата за послуги, що надаються згідно з основною діяльністю (платні послуги)	1032	564 521.060	577 706.560	13 185.500	102.3	2 081 898.90	2 095 084.40	13 185.500	100.6
благодійні внески, гранти та дарунки	1033	2 492 829.68	2 499 429.19	6 599.510	100.3	3 587 069.830	3 593 669.34	6 599.510	100.2
надходження (доходи) від реалізації майна	1034	0.000	0.000	0.000	#ДЕЛ/0!	0.000	0.000	0.000	#ДЕЛ/0!
надходження (дохід) майбутніх періодів (від оренди майна та інше)	1035	161 633.280	160 777.740	-855.540	99.5	234 493.830	233 638.290	-855.540	99.6
надходження коштів як компенсація орендарем комунальних послуг	1036	62 406.120	66 116.780	3 710.660	105.9	165 065.080	168 775.74	3 710.660	102.2
надходження (дохід) від централізованого постачання	1037	3 007 340.75	3 013 590.75	6 250.000	100.2	7 934 247.330	7 940 497.330	6 250.000	100.1
Інші надходження (дохід)	1038	0.000	0.000	0.000	#ДЕЛ/0!	0.000	0.000	0.000	#ДЕЛ/0!
Інші надходження (дохід)	1039	0	0.00	0.000	#ДЕЛ/0!	0.000	0.000	0.000	#ДЕЛ/0!
<b>II. Видатки</b>									
Оплата праці	1040	11 782 918.240	11 780 481.240	-2 437.000	100.0	36 752 661.060	36 601 362.550	-151 298.510	99.6
Нарахування на оплату праці	1050	2 564 549.780	2 533 852.240	-30 697.540	98.8	7 858 429.340	7 792 624.790	-65 804.550	99.2
Предмети, матеріали, обладнання та інвентар	1060	207 214.990	204 165.630	-3 049.360	98.5	294 417.000	291 367.640	-3 049.360	99.0
Медикаменти та перев'язувальні матеріали	1070	7 277 723.830	7 599 679.250	321 955.420	104.4	15 070 602.310	15 357 997.200	287 394.890	101.9
Продукти харчування	1080	86 177.200	85 553.460	-623.740	99.3	255 690.600	254 722.140	-968.460	99.6
Оплата послуг (крім комунальних)	1090	1 404 624.350	1 492 368.900	87 744.550	106.2	4 415 873.050	4 496 600.740	80 727.690	101.8
Видатки на відрядження	1100	0.000	0.000	0.000	#ДЕЛ/0!	0.000	0.000	0.000	#ДЕЛ/0!
Оплата комунальних послуг та енергоносіїв	1110	130 000.000	137 329.580	7 329.580	105.6	1 170 683.470	1 209 240.680	38 557.210	103.3
Окремі заходи по реалізації державних (регіональних) програм, не віднесені до завдань розвитку	1120	0.000	0.000	0.000	#ДЕЛ/0!	2 800.000	2 800.000	0.000	100.0
Соціальне забезпечення	1130	1 613 971.000	1 607 804.300	-6 166.700	99.6	4 268 977.650	4 211 844.390	-57 133.260	98.7
Інші поточні видатки	1140	0.000	0.000	0.000	#ДЕЛ/0!	0.000	0.000	0.000	#ДЕЛ/0!
Усього доходів	1170	26 236 298.160	26 294 464.140	58 165.980	100.2	71 784 473.840	71 839 850.410	55 376.570	100.1
Усього видатків	1180	25 370 772.860	25 742 451.720	371 678.860	101.5	71 678 374.530	71 816 800.180	138 425.650	100.2

III. Інвестиційна діяльність									
Доходи від інвестиційної діяльності, у т.ч.:	2010	220 740.520	224 509.930	3 769.410	101.7	715 116.670	716 096.670	980.000	100.1
доходи з місцевого бюджету цільового фінансування по капітальних видатках	2011	95 594.640	97 039.880	1 445.240	101.5	287 249.160	288 229.160	980.000	100.3
дохід з інших джерел по капітальних видатках	2012	125 145.880	127 470.050	2 324.170	101.9	427 867.510	427 867.510	0.000	100.0
Видатки від інвестиційної діяльності, у т.ч.:	3010	303 593.470	301 217.120	-2 376.350	99.2	1 588 240.050	1 598 240.050	10 000.000	100.6
капітальне будівництво	3011	0.000	0.000	0.000	#ДЕЛ/0!	0.000	0.000	0.000	#ДЕЛ/0!
основні засоби	3012	287 540.240	285 200.610	-2 339.630	99.2	868 536.680	868 536.680	0.000	100.0
інші необоротні матеріальні активи	3013	16 053.230	16 016.510	-36.720	99.8	719 703.370	729 703.370	10 000.000	101.4
нематеріальні активи	3014	0.000	0.000	0.000	#ДЕЛ/0!	0.000	0.000	0.000	#ДЕЛ/0!
модернізація, модифікація (добудова, дообладнання, реконструкція) основних засобів	3015	0.000	0.000	0.000	#ДЕЛ/0!	0.000	0.000	0.000	#ДЕЛ/0!
капітальний ремонт	3016	0.000	0.000	0.000	#ДЕЛ/0!	0.000	0.000	0.000	#ДЕЛ/0!
IV. Фінансова діяльність									
Доходи від фінансової діяльності за зобов'язаннями, у т.ч.:	4010	0.000	0.000	0.000	#ДЕЛ/0!	883.490	883.490	0.000	100.0
кредити	4011	0.000	0.000	0.000	#ДЕЛ/0!	0.000	0.000	0.000	#ДЕЛ/0!
позики	4012	0.000	0.000	0.000	#ДЕЛ/0!	0.000	0.000	0.000	#ДЕЛ/0!
депозити	4013	0.000	0.000	0.000	#ДЕЛ/0!	883.490	883.490	0.000	100.0
інші надходження	4020	0.000	0.000	0.000	#ДЕЛ/0!	0.000	0.000	0.000	#ДЕЛ/0!
Витрати від фінансової діяльності та зобов'язання, у т.ч.:	4030	0.000	0.000	0.000	#ДЕЛ/0!	0.000	0.000	0.000	#ДЕЛ/0!
кредити	4031	0.000	0.000	0.000	#ДЕЛ/0!	0.000	0.000	0.000	#ДЕЛ/0!
позики	4032	0.000	0.000	0.000	#ДЕЛ/0!	0.000	0.000	0.000	#ДЕЛ/0!
депозити	4033	0.000	0.000	0.000	#ДЕЛ/0!	0.000	0.000	0.000	#ДЕЛ/0!
інші витрати	4040	0.000	0.000	0.000	#ДЕЛ/0!	0.000	0.000	0.000	#ДЕЛ/0!
V. Фінансовий результат діяльності									
Фінансовий результат, у тому числі:	5010	865 525.300	552 012.420	-313 512.880	63.8	106 099.310	23 050.230	-83 049.080	21.7
нерозподілені доходи	5011	865 525.300	552 012.420	-313 512.880	63.8	106 099.310	23 050.230	-83 049.080	21.7
резервний фонд	5012				#ДЕЛ/0!				#ДЕЛ/0!
VI. Розрахунки з бюджетом									
Податки, збори та платежі до бюджету, у т.ч.:	6010	5 007 740.252	4 910 583.647	-97 156.605	98.1	15 602 190.370	15 279 726.517	-322 463.853	97.9
податок на додану вартість	6011			0.000	#ДЕЛ/0!	0.000	0.000	0.000	#ДЕЛ/0!
військовий збір	6012	176 743.774	177 096.428	352.655	100.2	551 289.916	549 020.438	-2 269.478	99.6
плата за землю	6013			0.000	#ДЕЛ/0!	0.000	0.000	0.000	#ДЕЛ/0!
податок на дохід фізичних осіб	6014	2 120 925.283	2 111 343.659	-9 581.624	99.5	6 615 478.991	6 588 245.259	-27 233.732	99.6
єдиний внесок на загальнообов'язкове державне соціальне страхування	6015	2 592 242.013	2 507 906.000	-84 336.013	96.7	8 085 585.433	7 792 624.790	-292 960.643	96.4
інші (профвнески)	6016	117 829.182	114 237.560	-3 591.622	97.0	349 836.030	349 836.030	0.000	100.0
VII. Додаткова інформація									
Штатна чисельність працівників	7010		289.25				304.5	289.3	289.25
						на 01.04	на 01.07	на 01.10	на 01.01
Вартість основних засобів	7011		31 259 323.280				31 259 323.280	36 643 367.450	36 643 367.450
Податкова заборгованість	7012								
Заборгованість перед працівниками за заробітною платою	7013						0.000		
Дебіторська заборгованість	7016						0.000		
Кредиторська заборгованість	7020						0.000		

Керівник підприємства

Головний бухгалтер



А.І.Думенко

(п.і.б.)

Т.С.Цибульська

(п.і.б.)

**Додаток 2**

до Порядку складання фінансового плану комунальним некомерційним підприємством та контролю за його виконанням

**ЗВІТ ПРО ВИКОНАННЯ ФІНАНСОВОГО ПЛАНУ**  
**Комунального некомерційного підприємства Дніпровський центр первинної медико - санітарної допомоги №9" Дніпровської міської ради**  
(назва підприємства)  
**за третій квартал 2021 року (квартал, рік)**

Показники	Код рядка	Звітний період (другий квартал 2021 року)				Звітний період наростаючим підсумком з початку року			
		план	факт	відхилення, +/-	відхилення, %	план	факт	відхилення, +/-	відхилення, %
1	2	3	4	5	6	7	8	9	10
<b>I. Доходи</b>									
Дохід (виручка) від реалізації продукції (товарів, робіт, послуг), у т.ч.:	1010	15 031 925.00	15 031 925.00	0.00	100.0	42 705 060.00	42 705 060.00	0.00	100.0
доходи надавача за програмою медичних гарантій від НСЗУ	1011	15 031 925.00	15 031 925.00	0.00	100.0	42 705 060.00	42 705 060.00	0.00	100.0
медична субвенція та інші субвенції	1012	0.00	0.00	0.00	#ДЕЛ/0!	0.00	0.00	0.00	#ДЕЛ/0!
Дохід (виручка) за рахунок коштів бюджету міста	1020	3 174 946.00	3 174 946.00	0.00	100.0	10 081 222.00	10 081 222.00	0.00	100.0
Дохід з місцевого бюджету	1021	3 174 946.00	3 174 946.00	0.00	100.0	10 081 222.00	10 081 222.00	0.00	100.0
Інші доходи, у т.ч.:	1030	4 655 248.00	4 655 248.00	0.00	100.0	10 546 456.00	10 546 456.00	0.00	100.0
кошти, що отримуються підприємством на окремі доручення (кошти від депутатів міської, обласної, державної ради)	1031	0.00	0.00	0.00	#ДЕЛ/0!	0.00	0.00	0.00	#ДЕЛ/0!
плата за послуги, що надаються згідно з основною діяльністю (платні послуги)	1032	0.00	0.00	0.00	#ДЕЛ/0!	0.00	0.00	0.00	#ДЕЛ/0!
благодійні внески, гранти та дарунки	1033	2 154 817.00	2 154 817.00	0.00	100.0	2 502 654.00	2 502 654.00	0.00	100.0
надходження (доходи) від реалізації майна	1034	0.00	0.00	0.00	#ДЕЛ/0!	0.00	0.00	0.00	#ДЕЛ/0!
надходження (дохід) майбутніх періодів (від оренди майна та інше)	1035	0.00	0.00	0.00	#ДЕЛ/0!	0.00	0.00	0.00	#ДЕЛ/0!
надходження коштів як компенсація орендарем комунальних послуг	1036	130 521.00	130 521.00	0.00	100.0	651 224.00	651 224.00	0.00	100.0
надходження (дохід) від централізованого постачання	1037	2 034 413.00	2 034 413.00	0.00	100.0	6 603 311.00	6 603 311.00	0.00	100.0
Інші надходження (дохід)	1038	194 972.00	194 972.00	0.00	100.0	448 436.00	448 436.00	0.00	100.0
Інші надходження (дохід) (розписати)	1039	140 525.00	140 525.00	0.00	100.0	340 831.00	340 831.00	0.00	100.0
<b>II. Видатки</b>									
Оплата праці	1040	10 661 591.00	10 661 591.00	0.00	100.00	32 035 892.00	32 035 892.00	0.00	100.00
Нарахування на оплату праці	1050	2 310 889.00	2 310 889.00	0.00	100.00	7 004 949.00	7 004 949.00	0.00	100.00
Предмети, матеріали, обладнання та інвентар	1060	53 468.00	53 468.00	0.00	100.00	297 226.00	297 226.00	0.00	100.00
Медикаменти та перев'язувальні матеріали	1070	5 142 827.00	5 142 827.00	0.00	100.00	11 898 866.00	11 898 866.00	0.00	100.00
Продукти харчування	1080	300 043.00	300 043.00	0.00	100.00	892 797.00	892 797.00	0.00	100.00
Оплата послуг (крім комунальних)	1090	820 832.00	820 832.00	0.00	100.00	1 996 223.00	1 996 223.00	0.00	100.00
Зидатки на відрядження	1100	0.00	0.00	0.00	#ДЕЛ/0!	0.00	0.00	0.00	#ДЕЛ/0!
Оплата комунальних послуг та енергоносіїв	1110	254 603.00	254 603.00	0.00	100.00	2 006 462.00	2 006 462.00	0.00	100.00


Окремі заходи по реалізації державних (регіональних) програм, не віднесені до заходів розвитку	1120	2 400.00	2 400.00	0.00	100.00	24 326.00	24 326.00	0.00	100.00
Соціальне забезпечення	1130	1 172 757.00	1 172 757.00	0.00	100.00	2 925 957.00	2 925 957.00	0.00	100.00
Інші поточні видатки	1140	0.00	0.00	0.00	#ДЕЛ/0!	1 360.00	1 360.00	0.00	100.00
<b>Усього доходів</b>	<b>1170</b>	<b>22 880 347.00</b>	<b>22 880 347.00</b>	<b>0.00</b>	<b>100.00</b>	<b>63 381 191.00</b>	<b>63 381 191.00</b>	<b>0.00</b>	<b>100.00</b>
<b>Усього видатків</b>	<b>1180</b>	<b>21 279 583.00</b>	<b>21 279 583.00</b>	<b>0.00</b>	<b>100.00</b>	<b>61 606 567.00</b>	<b>61 606 567.00</b>	<b>0.00</b>	<b>100.00</b>
<b>III. Інвестиційна діяльність</b>									
<b>Доходи від інвестиційної діяльності, у т.ч.:</b>	<b>2010</b>	<b>0.00</b>	<b>0.00</b>	<b>0.00</b>	<b>#ДЕЛ/0!</b>	<b>0.00</b>	<b>0.00</b>	<b>0.00</b>	<b>#ДЕЛ/0!</b>
доходи з місцевого бюджету цільового фінансування по капітальних видатках	2011	0.00	0.00	0.00	#ДЕЛ/0!	0.00	0.00	0.00	#ДЕЛ/0!
дохід з інших джерел по капітальних видатках	2012	0.00	0.00	0.00	#ДЕЛ/0!	0.00	0.00	0.00	#ДЕЛ/0!
<b>Видатки від інвестиційної діяльності, у т.ч.:</b>	<b>3010</b>	<b>560 173.00</b>	<b>560 173.00</b>	<b>0.00</b>	<b>100.00</b>	<b>2 522 509.00</b>	<b>2 522 509.00</b>	<b>0.00</b>	<b>100.00</b>
капітальне будівництво	3011	0.00	0.00	0.00	#ДЕЛ/0!	0.00	0.00	0.00	#ДЕЛ/0!
основні засоби	3012	560 173.00	560 173.00	0.00	100.00	2 522 509.00	2 522 509.00	0.00	100.00
інші необоротні матеріальні активи	3013	0.00	0.00	0.00	#ДЕЛ/0!	0.00	0.00	0.00	#ДЕЛ/0!
нематеріальні активи	3014	0.00	0.00	0.00	#ДЕЛ/0!	0.00	0.00	0.00	#ДЕЛ/0!
модернізація, модифікація (добудова, дообладнання, реконструкція) основних засобів	3015	0.00	0.00	0.00	#ДЕЛ/0!	0.00	0.00	0.00	#ДЕЛ/0!
капітальний ремонт	3016	0.00	0.00	0.00	#ДЕЛ/0!	0.00	0.00	0.00	#ДЕЛ/0!
<b>IV. Фінансова діяльність</b>									
<b>Доходи від фінансової діяльності за зобов'язаннями, у т.ч.:</b>	<b>4010</b>	<b>18 228.00</b>	<b>18 228.00</b>	<b>0.00</b>	<b>100.00</b>	<b>48 453.00</b>	<b>48 453.00</b>	<b>0.00</b>	<b>100.00</b>
кредити	4011	0.00	0.00	0.00	#ДЕЛ/0!	0.00	0.00	0.00	#ДЕЛ/0!
позики	4012	0.00	0.00	0.00	#ДЕЛ/0!	0.00	0.00	0.00	#ДЕЛ/0!
депозити	4013	18 228.00	18 228.00	0.00	100.00	48 453.00	48 453.00	0.00	100.00
<b>Інші надходження</b>	<b>4020</b>	<b>0.00</b>	<b>0.00</b>	<b>0.00</b>	<b>#ДЕЛ/0!</b>	<b>0.00</b>	<b>0.00</b>	<b>0.00</b>	<b>#ДЕЛ/0!</b>
<b>Витрати від фінансової діяльності та зобов'язання, у т.ч.:</b>	<b>4030</b>	<b>0.00</b>	<b>0.00</b>	<b>0.00</b>	<b>#ДЕЛ/0!</b>	<b>0.00</b>	<b>0.00</b>	<b>0.00</b>	<b>#ДЕЛ/0!</b>
кредити	4031	0.00	0.00	0.00	#ДЕЛ/0!	0.00	0.00	0.00	#ДЕЛ/0!
позики	4032	0.00	0.00	0.00	#ДЕЛ/0!	0.00	0.00	0.00	#ДЕЛ/0!
депозити	4033	0.00	0.00	0.00	#ДЕЛ/0!	0.00	0.00	0.00	#ДЕЛ/0!
<b>Інші витрати</b>	<b>4040</b>	<b>0.00</b>	<b>0.00</b>	<b>0.00</b>	<b>#ДЕЛ/0!</b>	<b>0.00</b>	<b>0.00</b>	<b>0.00</b>	<b>#ДЕЛ/0!</b>
<b>V. Фінансовий результат діяльності</b>									
<b>Фінансовий результат, у тому числі:</b>	<b>5010</b>	<b>1 600 764.00</b>	<b>1 600 764.00</b>	<b>0.00</b>	<b>100.00</b>	<b>1 774 624.00</b>	<b>1 774 624.00</b>	<b>0.00</b>	<b>100.00</b>
нерозподілені доходи	5011	1 600 764.00	1 600 764.00	0.00	100.00	1 774 624.00	1 774 624.00	0.00	100.00
резервний фонд	5012	0.00	0.00	0.00	#ДЕЛ/0!	0.00			#ДЕЛ/0!
<b>VI. Розрахунки з бюджетом</b>									
<b>Податки, збори та платежі до бюджету, у т.ч.:</b>	<b>6010</b>	<b>4 474 939.00</b>	<b>4 474 939.00</b>	<b>0.00</b>	<b>100.00</b>	<b>13 672 179.00</b>	<b>13 672 179.00</b>	<b>0.00</b>	<b>100.00</b>
податок на додану вартість	6011	31 330.00	31 330.00	0.00	100.00	361 600.00	361 600.00	0.00	100.00
військовий збір	6012	163 150.00	163 150.00	0.00	100.00	482 490.00	482 490.00	0.00	100.00
плата за землю	6013	11 966.00	11 966.00	0.00	100.00	32 902.00	32 902.00	0.00	100.00
податок на дохід фізичних осіб	6014	1 957 604.00	1 957 604.00	0.00	100.00	5 790 238.00	5 790 238.00	0.00	100.00


єдиний внесок на загальнообов'язкове державне соціальне страхування	6015	2 310 889.00	2 310 889.00	0.00	100.00	7 004 949.00	7 004 949.00	0.00	100.00
інші (розшифрувати)	6016	0.00	0.00	0.00	#ДЕЛ/0!	0.00	0.00	0.00	#ДЕЛ/0!
VII. Додаткова інформація									
Штатна чисельність працівників	7010					201	202	200	
						на 01.04	на 01.07	на 01.10	на 01.01
Вартість основних засобів	7011					13 225 675.00	10 362 175.00	10 962 419.00	10 962 419.00
Податкова заборгованість	7012	0.00	0.00	0.00	0.00	0.00	0.00	0.00	0.00
Заборгованість перед працівниками за заробітною платою	7013	0.00	0.00	0.00	0.00	0.00	0.00	0.00	0.00
Дебіторська заборгованість	7016	0.00	162 988.00	0.00	0.00	174 255.00	120 392.00	162 988.00	0.00
Кредиторська заборгованість	7020	0.00	0.00	0.00	0.00	0.00	0.00	0.00	0.00

Керівник підприємства

Заступник керівника



  
(підпис)

  
(підпис)

Галина ОДІНЦОВА  
(П.І.Б.)

Наталія ГАРЯЧКІНА  
(П.І.Б.)



Оплата комунальних послуг та енергоносіїв	1110	197 523,00	197 523,40	0,40	100,00	1 620 815,00	1 620 815,23	0,23	100,00
Окремі заходи по реалізації державних (регіональних) програм, не віднесені до заходів розвитку	1120	3 098,00	3 098,00	0,00	100,00	15 115,00	15 114,83	-0,17	100,00
Соціальне забезпечення	1130	722 737,00	722 736,42	-0,58	100,00	1 938 418,00	1 938 418,08	0,08	100,00
Інші поточні видатки	1140	3 848,00	3 848,34	0,34	100,01	9 586,00	9 586,34	0,34	100,00
<b>Усього доходів</b>	<b>1170</b>	<b>19 637 047,00</b>	<b>19 637 047,34</b>	<b>0,34</b>	<b>100,00</b>	<b>48 363 000,00</b>	<b>48 362 999,71</b>	<b>-0,29</b>	<b>100,00</b>
<b>Усього видатків</b>	<b>1180</b>	<b>19 150 590,00</b>	<b>19 150 590,09</b>	<b>0,09</b>	<b>100,00</b>	<b>47 021 419,00</b>	<b>47 021 418,70</b>	<b>-0,30</b>	<b>100,00</b>
<b>III. Інвестиційна діяльність</b>									
<b>Доходи від інвестиційної діяльності, у т.ч.:</b>	<b>2010</b>	<b>0,00</b>	<b>0,00</b>	<b>0,00</b>	<b>0,00</b>	<b>0,00</b>	<b>0,00</b>	<b>0,00</b>	<b>0,00</b>
доходи з місцевого бюджету цільового фінансування по капітальних видатках	2011	0,00	0,00	0,00	0,00	0,00	0,00	0,00	0,00
дохід з інших джерел по капітальних видатках	2012	0,00	0,00	0,00	0,00	0,00	0,00	0,00	0,00
<b>Видатки від інвестиційної діяльності, у т.ч.:</b>	<b>3010</b>	<b>588 223,00</b>	<b>588 223,03</b>	<b>0,03</b>	<b>100,00</b>	<b>1 364 571,00</b>	<b>1 364 570,06</b>	<b>-0,94</b>	<b>100,00</b>
капітальне будівництво	3011	0,00	0,00	0,00	0,00	0,00	0,00	0,00	0,00
основні засоби	3012	515 692,00	515 691,79	-0,21	100,00	1 119 590,00	1 119 589,45	-0,55	100,00
інші необоротні матеріальні активи	3013	72 531,00	72 531,24	0,24	100,00	244 981,00	244 980,61	-0,39	100,00
нематеріальні активи	3014	0,00	0,00	0,00	0,00	0,00	0,00	0,00	0,00
модернізація, модифікація (добудова, дообладнання, реконструкція) основних засобів	3015	0,00	0,00	0,00	0,00	0,00	0,00	0,00	0,00
капітальний ремонт	3016	0,00	0,00	0,00	0,00	0,00	0,00	0,00	0,00
<b>IV. Фінансова діяльність</b>									
<b>Доходи від фінансової діяльності за зобов'язаннями, у т.ч.:</b>	<b>4010</b>	<b>14 107,00</b>	<b>14 106,92</b>	<b>-0,08</b>	<b>100,00</b>	<b>118 343,00</b>	<b>118 343,25</b>	<b>0,25</b>	<b>100,00</b>
кредити	4011	0,00	0,00	0,00	0,00	0,00	0,00	0,00	0,00
позики	4012	0,00	0,00	0,00	0,00	0,00	0,00	0,00	0,00
депозити	4013	14 107,00	14 106,92	-0,08	100,00	118 343,00	118 343,25	0,25	100,00
Інші надходження	4020	0,00	0,00	0,00	0,00	0,00	0,00	0,00	0,00
<b>Витрати від фінансової діяльності та зобов'язання, у т.ч.:</b>	<b>4030</b>	<b>0,00</b>	<b>0,00</b>	<b>0,00</b>	<b>0,00</b>	<b>0,00</b>	<b>0,00</b>	<b>0,00</b>	<b>0,00</b>
кредити	4031	0,00	0,00	0,00	0,00	0,00	0,00	0,00	0,00
позики	4032	0,00	0,00	0,00	0,00	0,00	0,00	0,00	0,00
депозити	4033	0,00	0,00	0,00	0,00	0,00	0,00	0,00	0,00
Інші витрати	4040	0,00	0,00	0,00	0,00	0,00	0,00	0,00	0,00
<b>V. Фінансовий результат діяльності</b>									
<b>Фінансовий результат, у тому числі:</b>	<b>5010</b>	<b>486 457,00</b>	<b>486 457,25</b>	<b>0,25</b>	<b>100,00</b>	<b>1 341 581,00</b>	<b>1 341 581,01</b>	<b>0,01</b>	<b>100,00</b>
нерозподілені доходи	5011	486 457,00	486 457,25	0,25	100,00	1 341 581,00	1 341 581,01	0,01	100,00
резервний фонд	5012	0,00	0,00	0,00	0,00	0,00	0,00	0,00	0,00
<b>VI. Розрахунки з бюджетом</b>									
<b>Податки, збори та платежі до бюджету, у т.ч.:</b>	<b>6010</b>	<b>3 082 580,00</b>	<b>3 082 579,71</b>	<b>-0,29</b>	<b>100,00</b>	<b>9 184 950,00</b>	<b>9 184 949,05</b>	<b>-0,95</b>	<b>100,00</b>
податок на додану вартість	6011	0,00	0,00	0,00	0,00	29 805,00	29 805,00	0,00	100,00
військовий збір	6012	111 592,00	111 591,31	-0,69	100,00	337 592,00	337 591,61	-0,39	100,00
плата за землю	6013	575,00	575,27	0,27	100,05	1 462,00	1 461,66	-0,34	99,98
податок на дохід фізичних осіб	6014	1 337 526,00	1 337 526,27	0,27	100,00	4 043 640,00	4 043 640,13	0,13	100,00

єдиний внесок на загальнообов'язкове державне соціальне страхування	6015	1 632 887,00	1 632 886,86	-0,14	100,00	4 772 451,00	4 772 450,65	-0,35	100,00
інші (розшифрувати)	6016	0,00	0,00	0,00	0,00	0,00	0,00	0,00	0,00
<b>VII. Додаткова інформація</b>									
Іштатна чисельність працівників	7010	204,75	204,75	0	0	207	204,75	204,75	204,75
						на 01.01	на 01.04	на 01.07	на 01.10
Вартість основних засобів	7011	36 067 800	36 067 800	0	0	34 773 502	36 105 700	36 067 800	65 862 150
Податкова заборгованість	7012	0	0	0	0	0	0	0	0
Заборгованість перед працівниками за заробітною платою	7013	0	0	0	0	0	0	0	0
Дебіторська заборгованість	7016	0	0	0	0	0	0	0	0
Кредиторська заборгованість	7020	0	0	0	0	0	0	0	0

Керівник підприємства

Заступник керівника



Мартишкін О. В.

(П.І.Б.)

Кушнір Н.І.

(П.І.Б.)

ЗВІТ ПРО ВИКОНАННЯ ФІНАНСОВОГО ПЛАНУ  
комунального некомерційного підприємства "ДЦПМСД № 11" ДМР

(назва підприємства)

за III квартал 2021 р. (квартал, рік)

грн.

Показники	Код рядка	Звітний період (III квартал 2021 року)				Звітний період наростаючим підсумком з початку року			
		план	факт	відхилення, +/-	відхилення, %	план	факт	відхилення, +/-	відхилення, %
1	2	3	4	5	6	7	8	9	10
<b>I. Доходи</b>									
Дохід (виручка) від реалізації продукції (товарів, робіт, послуг), у т.ч.:	1010	9 120 479,25	9 120 479,25	0,00	100,0	26 308 577,01	26 308 577,01	0,00	100,0
доходи надавача за програмою медичних гарантій від НСЗУ	1011	9 120 479,25	9 120 479,25	0,00	100,0	26 308 577,01	26 308 577,01	0,00	100,0
медична субвенція та інші субвенції	1012			0,00	#ДЕЛ/0!			0,00	#ДЕЛ/0!
Дохід (виручка) за рахунок коштів бюджету міста	1020	2 647 907,14	2 647 907,14	0,00	100,0	7 621 846,34	7 621 846,34	0,00	100,0
Дохід з місцевого бюджету	1021	2 647 907,14	2 647 907,14	0,00	100,0	7 621 846,34	7 621 846,34	0,00	100,0
Інші доходи, у т.ч.:	1030	5 060 528,95	5 060 528,95	0,00	100,0	9 281 858,27	9 281 858,27	0,00	100,0
кошти, що отримуються підприємством на окремі доручення (кошти від депутатів міської, обласної, державної ради)	1031			0,00	#ДЕЛ/0!			0,00	#ДЕЛ/0!
плата за послуги, що надаються згідно з основною діяльністю (платні послуги)	1032			0,00	#ДЕЛ/0!			0,00	#ДЕЛ/0!
благодійні внески, гранти та дарунки	1033	1 213 727,87	1 213 727,87	0,00	100,0	1 814 199,41	1 814 199,41	0,00	100,0
надходження (доходи) від реалізації майна	1034			0,00	#ДЕЛ/0!			0,00	#ДЕЛ/0!
надходження (дохід) майбутніх періодів (від оренди майна та інше)	1035	19 038,43	19 038,43	0,00	100,0	39 881,30	39 881,30	0,00	100,0
надходження коштів як компенсація орендарем комунальних послуг	1036	34 216,87	34 216,87	0,00	100,0	179 835,69	179 835,69	0,00	100,0
надходження (дохід) від централізованого постачання	1037	3 779 567,40	3 779 567,40	0,00	100,0	7 233 963,49	7 233 963,49	0,00	100,0
Інші надходження (дохід) (амортизація яка відноситься на фінансовий результат)	1038	0,00		0,00	#ДЕЛ/0!	0,00		0,00	#ДЕЛ/0!
Інші надходження (дохід) (розписати)	1039	13 978,38	13 978,38	0,00	100,0	13 978,38	13 978,38	0,00	100,0
<b>II. Видатки</b>									
Оплата праці	1040	6 599 999,00	6 599 999,00	0,000	100,0	19 421 413,01	19 421 413,01	0,00	100,0
Нарахування на оплату праці	1050	1 388 626,83	1 388 626,83	0,000	100,0	4 100 752,35	4 100 752,35	0,00	100,0
Предмети, матеріали, обладнання та інвентар	1060	26 522,82	26 522,82	0,000	100,0	100 027,32	100 027,32	0,00	100,0
Медикаменти та перев'язувальні матеріали	1070	5 683 240,87	5 683 240,87	0,000	100,0	10 626 254,55	10 626 254,55	0,00	100,0
Продукти харчування	1080	90 256,14	90 256,14	0,000	100,0	205 061,55	205 061,55	0,00	100,0
Оплата послуг (крім комунальних)	1090	1 004 777,78	1 004 777,78	0,000	100,0	2 705 367,93	2 705 367,93	0,00	100,0
Видатки на відрядження	1100			0,000	#ДЕЛ/0!			0,00	#ДЕЛ/0!
Оплата комунальних послуг та енергоносіїв	1110	117 647,46	117 647,46	0,000	100,0	668 551,99	668 551,99	0,00	100,0
Окремі заходи по реалізації державних (регіональних) програм, не віднесені до заходів розвитку	1120	3 120,00	3 120,00	0,000	100,0	5 689,00	5 689,00	0,00	100,0
Соціальне забезпечення	1130	1 138 762,00	1 138 762,00	0,000	100,0	2 951 145,61	2 951 145,61	0,00	100,0

Інші поточні видатки	1140	78 333,06	78 333,06	0,000	100,0	344 013,10	344 013,10	0,00	100,0
Усього доходів	1170	16 973 813,47	16 973 813,47	0,000	100,0	44 071 350,13	44 071 350,13	0,00	100,0
Усього видатків	1180	16 349 502,16	16 349 502,16	0,000	100,0	42 185 366,89	42 185 366,89	0,00	100,0
III. Інвестиційна діяльність									
Доходи від інвестиційної діяльності, у т.ч.:	2010	143 253,71	143 253,71	0,000	100,0	853 930,91	853 930,91	0,00	100,0
доходи з місцевого бюджету цільового фінансування по капітальних видатках	2011	91 696,90	91 696,90	0,000	100,0	666 434,18	666 434,18	0,00	100,0
дохід з інших джерел по капітальних видатках	2012	51 556,81	51 556,81	0,000	100,0	187 496,73	187 496,73	0,00	100,0
Видатки від інвестиційної діяльності, у т.ч.:	3010	218 216,20	218 216,20	0,000	100,0	1 057 027,88	1 057 027,88	0,00	100,0
капітальне будівництво	3011			0,000	#ДЕЛ/0!			0,00	#ДЕЛ/0!
основні засоби	3012	197 509,00	197 509,00	0,000	100,0	913 374,30	913 374,30	0,00	100,0
інші необоротни матеріальни активи	3013	18 300,78	18 300,78	0,000	100,0	136 242,70	136 242,70	0,00	100,0
нематеріальні активи	3014	2 406,42	2 406,42	0,000	100,0	7 410,88	7 410,88	0,00	100,0
модернізація, модифікація (добудова, дообладнання, реконструкція) основних засобів	3015			0,000	#ДЕЛ/0!			0,00	#ДЕЛ/0!
капітальний ремонт	3016			0,000	#ДЕЛ/0!			0,00	#ДЕЛ/0!
IV. Фінансова діяльність									
Доходи від фінансової діяльності за зобов'язаннями, у т.ч.:	4010	1 644,42	1 644,42	0,000	100,0	5 137,60	5 137,60	0,00	100,0
кредити	4011			0,000	#ДЕЛ/0!			0,00	#ДЕЛ/0!
позики	4012			0,000	#ДЕЛ/0!			0,00	#ДЕЛ/0!
депозити	4013	1 644,42	1 644,42	0,000	100,0	5 137,60	5 137,60	0,00	100,0
Інші надходження	4020			0,000	#ДЕЛ/0!			0,00	#ДЕЛ/0!
Витрати від фінансової діяльності та зобов'язання, у т.ч.:	4030	0,00	0,00	0,000	#ДЕЛ/0!	0,00	0,00	0,00	#ДЕЛ/0!
кредити	4031			0,000	#ДЕЛ/0!			0,00	#ДЕЛ/0!
позики	4032			0,000	#ДЕЛ/0!			0,00	#ДЕЛ/0!
депозити	4033			0,000	#ДЕЛ/0!			0,00	#ДЕЛ/0!
Інші витрати	4040			0,000	#ДЕЛ/0!			0,00	#ДЕЛ/0!
V. Фінансовий результат діяльності									
Фінансовий результат, у тому числі:	5010	624 311,31	624 311,31	0,00	100,0	1 885 983,24	1 885 983,24	0,00	100,0
нерозподілені доходи	5011	624 311,31	624 311,31	0,00	100,0	1 885 983,24	1 885 983,24	0,00	100,0
резервний фонд	5012				#ДЕЛ/0!				#ДЕЛ/0!
VI. Розрахунки з бюджетом									
Податки, збори та платежі до бюджету, у т.ч.:	6010	2 760 844,23	2 760 844,23	0,000	100,0	5 212 301,25	5 212 301,25	0,00	100,0
податок на додану вартість	6011			0,000	#ДЕЛ/0!			0,00	#ДЕЛ/0!
військовий збір	6012	102 150,03	102 150,03	0,000	100,0	192 321,21	192 321,21	0,00	100,0
плата за землю	6013			0,000	#ДЕЛ/0!			0,00	#ДЕЛ/0!
податок на дохід фізичних осіб	6014	1 225 800,34	1 225 800,34	0,000	100,0	2 307 854,52	2 307 854,52	0,00	100,0
єдиний внесок на загальнообов'язкове державне соціальне страхування	6015	1 432 893,86	1 432 893,86	0,000	100,0	2 712 125,52	2 712 125,52	0,00	100,0
інші (розшифрувати)	6016			0,000	#ДЕЛ/0!			0,00	#ДЕЛ/0!
VII. Додаткова інформація									
Штатна чисельність працівників	7010	161	161			167	161	160	161
						на 01.04	на 01.07	на 01.10	на 01.01
Вартість основних засобів	7011								
Податкова заборгованість	7012								
Заборгованість перед працівниками за заробітною платою	7013								

Дебіторська заборгованість	7016							
Кредиторська заборгованість	7020							

Керівник підприємства

Заступник керівника



*С.М. Тихоненко*  
(підпис)

С.М. Тихоненко

(п.і.б.)

І.В. Любарцева

(п.і.б.)

## Додаток 2

до Порядку складання фінансового плану комунальним некомерційним підприємством та контролю за його виконанням

## ЗВІТ ПРО ВИКОНАННЯ ФІНАНСОВОГО ПЛАНУ

комунального некомерційного підприємства

"Дніпровський центр первинної медико-санітарної допомоги №12 " Дніпровської міської ради  
за 9 місяців 2021 рік

грн.

Показники	Код рядка	Звітний період ( III квартал 2021 року)				Звітний період наростаючим підсумком з початку року			
		план	факт	відхилення, +/-	відхилення, %	план	факт	відхилення, +/-	відхилення, %
1	2	3	4	5	6	7	8	9	10
<b>I. Доходи</b>									
<b>Дохід (виручка) від реалізації продукції (товарів, робіт, послуг), у т.ч.:</b>	<b>1010</b>	<b>2 455 042.82</b>	<b>2 455 042.82</b>	<b>0.00</b>	<b>100.0</b>	<b>6 933 969.78</b>	<b>6 933 969.78</b>	<b>0.00</b>	<b>100.0</b>
доходи надавача за програмою медичних гарантій від НСЗУ	1011	2 455 042.82	2 455 042.82	0.00	100.0	6 933 969.78	6 933 969.78	0.00	100.0
медична субвенція та інші субвенції	1012	0.00	0.00	0.00	0.0	0.00	0.00	0.00	0.0
<b>Дохід (виручка) за рахунок коштів бюджету міста</b>	<b>1020</b>	<b>1 576 102.00</b>	<b>901 077.49</b>	<b>-675 024.51</b>	<b>57.2</b>	<b>3 614 825.00</b>	<b>2 791 219.34</b>	<b>-823 605.66</b>	<b>77.2</b>
Дохід з місцевого бюджету	1021	1 576 102.00	901 077.49	-675 024.51	57.2	3 614 825.00	2 791 219.34	-823 605.66	77.2
<b>Інші доходи, у т.ч.:</b>	<b>1030</b>	<b>980 570.09</b>	<b>980 245.13</b>	<b>-324.96</b>	<b>100.0</b>	<b>1 811 340.86</b>	<b>1 811 340.86</b>	<b>0.00</b>	<b>100.0</b>
кошти, що отримуються підприємством на окремі доручення (кошти від депутатів міської, обласної, державної ради)	1031	0.00	0.00	0.00	0.0	0.00	0.00	0.00	0.0
плата за послуги, що надаються згідно з основною діяльністю (платні послуги)	1032	0.00	0.00	0.00	0.0	0.00	0.00	0.00	0.0
благодійні внески, гранти та дарунки	1033	0.00	0.00	0.00	0.0	0.00	0.00	0.00	0.0
надходження (доходи) від реалізації майна	1034	0.00	0.00	0.00	0.0	0.00	0.00	0.00	0.0
надходження (дохід) майбутніх періодів (від оренди майна та інше)	1035	25 000.00	24 724.30	-275.70	98.9	74 751.04	74 751.04	0.00	100.0
надходження коштів як компенсація орендарем комунальних послуг	1036	22 000.00	21 950.74	-49.26	99.8	174 639.25	174 639.25	0.00	100.0
<del>надходження (дохід) від централізованого постачання</del>	<del>1037</del>	<del>933 570.09</del>	<del>933 570.09</del>	<del>0.00</del>	<del>100.0</del>	<del>1 561 950.57</del>	<del>1 561 950.57</del>	<del>0.00</del>	<del>100.0</del>
інші надходження (дохід)	1038	0.00	0.00	0.00	0.0	0.00	0.00	0.00	0.0
інші надходження (дохід) (розписати)	1039	0.00	0.00	0.00	0.0	0.00	0.00	0.00	0.0
<b>II. Видатки</b>									
Оплата праці	1040	1 985 000.00	1 953 629.19	-31 370.81	98.4	5 785 100.00	5 595 412.91	-189 687.09	96.7
Нарахування на оплату праці	1050	420 000.00	415 543.03	-4 456.97	98.9	1 215 000.00	1 212 418.80	-2 581.20	99.8
Предмети, матеріали, обладнання та інвентар	1060	0.00		0.00	0.0	0.00	0.00	0.00	0.0
Медикаменти та перев'язувальні матеріали	1070	0.00	0.00	0.00	0.0	0.00	0.00	0.00	0.0
Продукти харчування	1080	0.00	0.00	0.00	0.0	0.00	0.00	0.00	0.0
Оплата послуг (крім комунальних)	1090	601 209.00	654 746.12	53 537.12	108.9	1 514 535.00	1 511 247.94	-3 287.06	99.8
Зидатки на відрядження	1100	0.00	0.00	0.00	0.0	0.00	0.00	0.00	0.0
Оплата комунальних послуг та енергоносіїв	1110	108 660.00	92 872.06	-15 787.94	85.5	746 880.00	724 974.25	-21 905.75	97.1
Окремі заходи по реалізації державних (регіональних) програм, не віднесені до заходів розвитку	1120	600.00	600.00	0.00	100.0	3 500.00	3 351.94	-148.06	95.8
Соціальне забезпечення	1130	293 166.00	306 192.39	13 026.39	104.4	653 626.00	553 492.19	-100 133.81	84.7
інші поточні видатки	1140	0.00	0.00	0.00	0.0	0.00	6 025.08	6 025.08	0.0
<b>Всього доходів</b>	<b>1170</b>	<b>6 317 122.26</b>	<b>5 641 772.79</b>	<b>-675 349.47</b>	<b>89.3</b>	<b>15 103 109.16</b>	<b>14 279 503.50</b>	<b>-823 605.66</b>	<b>94.5</b>
<b>Всього видатків</b>	<b>1180</b>	<b>5 633 121.20</b>	<b>5 648 068.99</b>	<b>14 947.79</b>	<b>100.3</b>	<b>14 590 777.03</b>	<b>14 279 059.14</b>	<b>-311 717.89</b>	<b>97.9</b>
<b>III. Інвестиційна діяльність</b>									
Доходи від інвестиційної діяльності, у т.ч.:	2010	1 305 407.35	1 305 407.35	0.00	100.0	2 742 973.52	2 742 973.52	0.00	100.0

