

Підприємство **Комунальне некомерційне підприємство "Міська клінічна лікарня №4" Дніпровської міської ради**  
(найменування)

Дата (рік, місяць, число)  
за ЄДРПОУ

КОДИ		
2023	07	01
012805773		
ДОКУМЕНТ ПРИЙНЯТО		

**Звіт про фінансові результати (Звіт про сукупний дохід)**  
за **I Півріччя 2023** р.

Форма № 2 Код за ДКУД **1801003**

### I. ФІНАНСОВІ РЕЗУЛЬТАТИ

Стаття	Код рядка	За звітний період	За аналогічний період попереднього року
1	2	3	4
Чистий дохід від реалізації продукції (товарів, робіт, послуг)	2000	359 327	260 116
Чисті зароблені страхові премії	2010	-	-
премії підписані, валова сума	2011	-	-
премії, передані у перестраховування	2012	-	-
зміна резерву незароблених премій, валова сума	2013	-	-
зміна частки перестраховиків у резерві незароблених премій	2014	-	-
Собівартість реалізованої продукції (товарів, робіт, послуг)	2050	( 299 520 )	( 237 572 )
Чисті понесені збитки за страховими виплатами	2070	-	-
<b>Валовий:</b>			
прибуток	2090	59 807	22 544
збиток	2095	( - )	( - )
Дохід (витрати) від зміни у резервах довгострокових зобов'язань	2105	-	-
Дохід (витрати) від зміни інших страхових резервів	2110	-	-
зміна інших страхових резервів, валова сума	2111	-	-
зміна частки перестраховиків в інших страхових резервах	2112	-	-
Інші операційні доходи	2120	2 922	1 673
у тому числі:	2121	-	-
дохід від зміни вартості активів, які оцінюються за справедливою вартістю			
дохід від первісного визнання біологічних активів і сільськогосподарської продукції	2122	-	-
дохід від використання коштів, вивільнених від оподаткування	2123	-	-
Адміністративні витрати	2130	( - )	( - )
Витрати на збут	2150	( - )	( - )
Інші операційні витрати	2180	( 1 690 )	( 26 809 )
у тому числі:	2181	-	-
витрати від зміни вартості активів, які оцінюються за справедливою вартістю			
витрати від первісного визнання біологічних активів і сільськогосподарської продукції	2182	-	-
<b>Фінансовий результат від операційної діяльності:</b>			
прибуток	2190	61 039	-
збиток	2195	( - )	( 2 592 )
Дохід від участі в капіталі	2200	-	-
Інші фінансові доходи	2220	-	-
Інші доходи	2240	-	-
у тому числі:	2241	-	-
дохід від благодійної допомоги			
Фінансові витрати	2250	( - )	( - )
Втрати від участі в капіталі	2255	( - )	( - )
Інші витрати	2270	( 1 690 )	( 1 606 )
Прибуток (збиток) від впливу інфляції на монетарні статті	2275	-	-

Фінансовий результат до оподаткування:			
прибуток	2290	59 349	-
збиток	2295	( - )	( 4 198 )
Витрати (дохід) з податку на прибуток	2300	-	-
Прибуток (збиток) від припиненої діяльності після оподаткування	2305	-	-
Чистий фінансовий результат:			
прибуток	2350	59 349	-
збиток	2355	( - )	( 4 198 )

## II. СУКУПНИЙ ДОХІД

Стаття	Код рядка	За звітний період	За аналогічний період попереднього року
1	2	3	4
Дооцінка (уцінка) необоротних активів	2400	-	-
Дооцінка (уцінка) фінансових інструментів	2405	-	-
Накопичені курсові різниці	2410	-	-
Частка іншого сукупного доходу асоційованих та спільних підприємств	2415	-	-
Інший сукупний дохід	2445	-	-
Інший сукупний дохід до оподаткування	2450	-	-
Податок на прибуток, пов'язаний з іншим сукупним доходом	2455	-	-
Інший сукупний дохід після оподаткування	2460	-	-
Сукупний дохід (сума рядків 2350, 2355 та 2460)	2465	59 349	(4 198)

## III. ЕЛЕМЕНТИ ОПЕРАЦІЙНИХ ВИТРАТ

Назва статті	Код рядка	За звітний період	За аналогічний період попереднього року
1	2	3	4
Матеріальні затрати	2500	108 699	93 823
Витрати на оплату праці	2505	134 954	129 581
Відрахування на соціальні заходи	2510	29 345	28 240
Амортизація	2515	25 291	12 737
Інші операційні витрати	2520	2 921	1 192
Разом	2550	301 210	265 573

## IV. РОЗРАХУНОК ПОКАЗНИКІВ ПРИБУТКОВОСТІ АКЦІЙ

Назва статті	Код рядка	За звітний період	За аналогічний період попереднього року
1	2	3	4
Середньорічна кількість простих акцій	2600	-	-
Скоригована середньорічна кількість простих акцій	2605	-	-
Чистий прибуток (збиток) на одну просту акцію	2610	-	-
Скоригований чистий прибуток (збиток) на одну просту акцію	2615	-	-
Дивіденди на одну просту акцію	2650	-	-

Керівник

Головний бухгалтер

Олександрівна  
Бут  
Наталія  
Іванівна

Бут Наталія Олександрівна

Рязанова Наталія Іванівна

і.к.01280527

ДОКУМЕНТ ФІНАНСИЙНО

Підприємство	Комуніальне некомерційне підприємство "Міська клінічна лікарня №4" Дніпровської міської ради	Дата (рік, місяць, число)	2023-07-01
Територія	ДНІПРОПЕТРОВСЬКА	за ЄДРПОУ	01280527
Організаційно-правова форма господарювання	комунальне підприємство	за КАТОТТГ	UA12020010010350200
Вид економічної діяльності	Діяльність лікарняних закладів	за КОПФГ	430
Середня кількість працівників	2 1187	за КВЕД	86.10

Адреса, телефон вулиця БЛИЖНЯ, буд. 31, м. ДНІПРОПЕТРОВСЬК, ДНІПРОПЕТРОВСЬКА обл., 49102 3774188

Одиниця виміру: тис. грн. без десяткового знака (окрім розділу IV Звіту про фінансові результати (Звіту про сукупний дохід) (форма №2). грошові показники якого наводяться в гривнях з копійками)

Складено (зробити позначку "v" у відповідній клітинці):

за національними положеннями (стандартами) бухгалтерського обліку

за міжнародними стандартами фінансової звітності

V

Баланс (Звіт про фінансовий стан)  
на 30 червня 2023 р.

Форма №1 Код за ДКУД 1801001

А К Т И В	Код рядка	На початок звітного періоду	На кінець звітного періоду
1	2	3	4
<b>I. Необоротні активи</b>			
Нематеріальні активи	1000	-	-
первісна вартість	1001	-	-
накопичена амортизація	1002	-	-
Незавершені капітальні інвестиції	1005	79 764	43 987
Основні засоби	1010	315 237	399 572
первісна вартість	1011	432 051	541 677
знос	1012	116 814	142 105
Інвестиційна нерухомість	1015	-	-
первісна вартість інвестиційної нерухомості	1016	-	-
знос інвестиційної нерухомості	1017	-	-
Довгострокові біологічні активи	1020	-	-
первісна вартість довгострокових біологічних активів	1021	-	-
накопичена амортизація довгострокових біологічних активів	1022	-	-
Довгострокові фінансові інвестиції: які обліковуються за методом участі в капіталі інших підприємств	1030	-	-
інші фінансові інвестиції	1035	-	-
Довгострокова дебіторська заборгованість	1040	-	-
Відстрочені податкові активи	1045	-	-
Гудвіл	1050	-	-
Відстрочені аквізиційні витрати	1060	-	-
Залишок коштів у централізованих страхових резервних фондах	1065	-	-
Інші необоротні активи	1090	-	-
<b>Усього за розділом I</b>	<b>1095</b>	<b>395 001</b>	<b>443 559</b>
<b>II. Оборотні активи</b>			
Запаси	1100	129 298	214 871
виробничі запаси	1101	-	-
незавершене виробництво	1102	-	-
готова продукція	1103	129 298	214 871
товари	1104	-	-
Поточні біологічні активи	1110	-	-
Депозити перестрахування	1115	-	-
Векселі одержані	1120	-	-
Дебіторська заборгованість за продукцію, товари, роботи, послуги	1125	-	-
Дебіторська заборгованість за розрахунками: за виданими авансами	1130	-	-
з бюджетом	1135	-	-
у тому числі з податку на прибуток	1136	-	-
Дебіторська заборгованість за розрахунками з нарахованих доходів	1140	-	-
Дебіторська заборгованість за розрахунками із внутрішніх розрахунків	1145	-	-
Інша поточна дебіторська заборгованість	1155	309	27
Поточні фінансові інвестиції	1160	-	-
Гроші та їх еквіваленти	1165	158 808	157 669
готівка	1166	-	-
рахунки в банках	1167	-	-
Витрати майбутніх періодів	1170	-	-
Частка перестраховика у страхових резервах	1180	-	-
у тому числі в:			
резервах довгострокових зобов'язань	1181	-	-
резервах збитків або резервах належних виплат	1182	-	-

резервах незароблених премій	1183	-	-
інших страхових резервах	1184	-	-
Інші оборотні активи	1190	-	-
<b>Усього за розділом II</b>	<b>1195</b>	<b>288 415</b>	<b>372 567</b>
<b>III. Необоротні активи, утримувані для продажу, та групи вибуття</b>	<b>1200</b>	-	-
<b>Баланс</b>	<b>1300</b>	<b>683 416</b>	<b>816 126</b>

Пасив	Код рядка	На початок звітної періоду	На кінець звітної періоду
1	2	3	4
<b>I. Власний капітал</b>			
Зареєстрований (паіовий) капітал	1400	-	-
Внески до незареєстрованого статутного капіталу	1401	-	-
Капітал у дооцінках	1405	-	-
Додатковий капітал	1410	-	-
емісійний дохід	1411	-	-
накопичені курсові різниці	1412	-	-
Резервний капітал	1415	-	-
Нерозподілений прибуток (непокритий збиток)	1420	170 921	230 270
Неоплачений капітал	1425	( - )	( - )
Вилучений капітал	1430	( - )	( - )
Інші резерви	1435	-	-
<b>Усього за розділом I</b>	<b>1495</b>	<b>170 921</b>	<b>230 270</b>
<b>II. Довгострокові зобов'язання і забезпечення</b>			
Відстрочені податкові зобов'язання	1500	-	-
Пенсійні зобов'язання	1505	-	-
Довгострокові кредити банків	1510	-	-
Інші довгострокові зобов'язання	1515	-	-
Довгострокові забезпечення	1520	-	-
довгострокові забезпечення витрат персоналу	1521	-	-
Цільове фінансування	1525	-	-
благодійна допомога	1526	-	-
Страхові резерви	1530	-	-
у тому числі:	1531	-	-
резерв довгострокових зобов'язань			
резерв збитків або резерв належних виплат	1532	-	-
резерв незароблених премій	1533	-	-
інші страхові резерви	1534	-	-
Інвестиційні контракти	1535	-	-
Призовий фонд	1540	-	-
Резерв на виплату джек-поту	1545	-	-
<b>Усього за розділом II</b>	<b>1595</b>	-	-
<b>III. Поточні зобов'язання і забезпечення</b>			
Короткострокові кредити банків	1600	-	-
Векселі видані	1605	-	-
Поточна кредиторська заборгованість за:			
довгостроковими зобов'язаннями	1610	-	-
товари, роботи, послуги	1615	-	-
розрахунками з бюджетом	1620	370	185
у тому числі з податку на прибуток	1621	-	-
розрахунками зі страхування	1625	56	6
розрахунками з оплати праці	1630	254	1
Поточна кредиторська заборгованість за одержаними авансами	1635	-	-
Поточна кредиторська заборгованість за розрахунками з учасниками	1640	-	-
Поточна кредиторська заборгованість із внутрішніх розрахунків	1645	-	-
Поточна кредиторська заборгованість за страховою діяльністю	1650	-	-
Поточні забезпечення	1660	-	-
Доходи майбутніх періодів	1665	511 815	585 664
Відстрочені комісійні доходи від перестраховиків	1670	-	-
Інші поточні зобов'язання	1690	-	-
<b>Усього за розділом III</b>	<b>1695</b>	<b>512 495</b>	<b>585 856</b>
<b>IV. Зобов'язання, пов'язані з необоротними активами, утримуваними для продажу, та групами вибуття</b>	<b>1700</b>	-	-
<b>V. Чиста вартість активів недержавного пенсійного фонду</b>	<b>1800</b>	-	-
<b>Баланс</b>	<b>1900</b>	<b>683 416</b>	<b>816 126</b>

Керівник

Головний бухгалтер

Наталія  
Олександрівна  
Рязанова  
Наталія  
Іванівна

Бут Наталя Олександрівна

Рязанова Наталія Іванівна

<sup>1</sup> Кошикатор адміністративно-територіальних одиниць та територій територіальних громад.

<sup>2</sup> Визначається в порядку, встановленому центральним органом виконавчої влади, що реалізує державну політику у сфері статистики.

Підприємство **Комунальне некомерційне підприємство "Міська клінічна лікарня № 6 " Дніпровської міської ради** Дата (рік, місяць, число) **2023 07 01**  
Територія **ДНІПРОПЕТРОВСЬКА** за ЄДРПОУ **01984441**  
Організаційно-правова форма господарювання **Комунальне підприємство** за КОПФГ **150**  
Вид економічної діяльності **Діяльність лікарняних закладів** за КВЕД **86.10**  
Середня кількість працівників **2 992**  
Адреса, телефон **вулиця Батумська, буд. 13, Індустріальний р-н, м. ДНІПРО, ДНІПРОПЕТРОВСЬКА обл., 49074** **8562677**  
Одиниця виміру: тис. грн. без десяткового знака (окрім розділу IV Звіту про фінансові результати (Звіту про сукупний дохід) (форма №2), грошові показники якого наводяться в гривнях з копійками)  
Складено (зробити позначку "v" у відповідній клітинці):  
за національними положеннями (стандартами) бухгалтерського обліку  
за міжнародними стандартами фінансової звітності

КОДИ		
2023	07	01
01984441		
UA12020010010231764		
150		
86.10		

V
---

Баланс (Звіт про фінансовий стан)  
на **30 червня 2023** р.

Форма №1 Код за ДКУД **1801001**

А К Т И В	Код рядка	На початок звітного періоду	На кінець звітного періоду
1	2	3	4
<b>I. Необоротні активи</b>			
Нематеріальні активи	1000	5	5
первісна вартість	1001	6	6
накопичена амортизація	1002	1	1
Незавершені капітальні інвестиції	1005	81 691	73 840
Основні засоби	1010	523 045	549 492
первісна вартість	1011	583 474	617 993
знос	1012	60 429	68 501
Інвестиційна нерухомість	1015	-	-
первісна вартість інвестиційної нерухомості	1016	-	-
знос інвестиційної нерухомості	1017	-	-
Довгострокові біологічні активи	1020	-	-
первісна вартість довгострокових біологічних активів	1021	-	-
накопичена амортизація довгострокових біологічних активів	1022	-	-
Довгострокові фінансові інвестиції: які обліковуються за методом участі в капіталі інших підприємств	1030	-	-
інші фінансові інвестиції	1035	-	-
Довгострокова дебіторська заборгованість	1040	-	-
Відстрочені податкові активи	1045	-	-
Гудвіл	1050	-	-
Відстрочені аквізиційні витрати	1060	-	-
Залишок коштів у централізованих страхових резервних фондах	1065	-	-
Інші необоротні активи	1090	-	-
<b>Усього за розділом I</b>	<b>1095</b>	<b>604 741</b>	<b>623 337</b>
<b>II. Оборотні активи</b>			
Запаси	1100	40 208	48 251
виробничі запаси	1101	-	-
незавершене виробництво	1102	-	-
готова продукція	1103	-	-
товари	1104	-	-
Поточні біологічні активи	1110	-	-
Депозити перестрахування	1115	-	-
Векселі одержані	1120	-	-
Дебіторська заборгованість за продукцію, товари, роботи, послуги	1125	-	-
Дебіторська заборгованість за розрахунками: за виданими авансами	1130	-	-
з бюджетом	1135	-	-
у тому числі з податку на прибуток	1136	-	-
Дебіторська заборгованість за розрахунками з нарахованих доходів	1140	-	-
Дебіторська заборгованість за розрахунками із внутрішніх розрахунків	1145	-	-
Інша поточна дебіторська заборгованість	1155	3 914	8 667
Поточні фінансові інвестиції	1160	-	-
Гроші та їх еквіваленти	1165	94 699	115 863
готівка	1166	-	-
рахунки в банках	1167	-	-
Витрати майбутніх періодів	1170	-	-
Частка перестраховика у страхових резервах	1180	-	-
у тому числі в:			
резервах довгострокових зобов'язань	1181	-	-
резервах збитків або резервах належних виплат	1182	-	-

резервах незароблених премій	1183	-	-
інших страхових резервах	1184	-	-
Інші оборотні активи	1190	-	-
<b>Усього за розділом II</b>	<b>1195</b>	<b>138 821</b>	<b>172 781</b>
<b>III. Необоротні активи, утримувані для продажу, та групи вибуття</b>	<b>1200</b>	<b>-</b>	<b>-</b>
<b>Баланс</b>	<b>1300</b>	<b>743 562</b>	<b>796 118</b>

Пасив	Код рядка	На початок звітного періоду	На кінець звітного періоду
1	2	3	4
<b>I. Власний капітал</b>			
Зареєстрований (найовий) капітал	1400	-	-
Внески до незареєстрованого статутного капіталу	1401	-	-
Капітал у дооцінках	1405	-	-
Додатковий капітал	1410	449 689	446 808
емісійний дохід	1411	-	-
накопичені курсові різниці	1412	-	-
Резервний капітал	1415	-	-
Нерозподілений прибуток (непокритий збиток)	1420	122 494	160 632
Неоплачений капітал	1425	( - )	( - )
Вилучений капітал	1430	( - )	( - )
Інші резерви	1435	-	-
<b>Усього за розділом I</b>	<b>1495</b>	<b>572 183</b>	<b>607 440</b>
<b>II. Довгострокові зобов'язання і забезпечення</b>			
Відстрочені податкові зобов'язання	1500	-	-
Пенсійні зобов'язання	1505	-	-
Довгострокові кредити банків	1510	-	-
Інші довгострокові зобов'язання	1515	-	-
Довгострокові забезпечення	1520	-	-
довгострокові забезпечення витрат персоналу	1521	-	-
Цільове фінансування	1525	100 955	101 643
благодійна допомога	1526	-	-
Страхові резерви	1530	-	-
у тому числі:	1531	-	-
резерв довгострокових зобов'язань			
резерв збитків або резерв належних виплат	1532	-	-
резерв незароблених премій	1533	-	-
інші страхові резерви	1534	-	-
Інвестиційні контракти	1535	-	-
Призовий фонд	1540	-	-
Резерв на виплату джек-поту	1545	-	-
<b>Усього за розділом II</b>	<b>1595</b>	<b>100 955</b>	<b>101 643</b>
<b>III. Поточні зобов'язання і забезпечення</b>			
Короткострокові кредити банків	1600	-	-
Векселі видані	1605	-	-
Поточна кредиторська заборгованість за:			
довгостроковими зобов'язаннями	1610	-	-
товари, роботи, послуги	1615	699	814
розрахунками з бюджетом	1620	64	36
у тому числі з податку на прибуток	1621	-	-
розрахунками зі страхування	1625	-	-
розрахунками з оплати праці	1630	8	8
Поточна кредиторська заборгованість за одержаними авансами	1635	-	-
Поточна кредиторська заборгованість за розрахунками з учасниками	1640	-	-
Поточна кредиторська заборгованість із внутрішніх розрахунків	1645	-	-
Поточна кредиторська заборгованість за страховою діяльністю	1650	-	-
Поточні забезпечення	1660	-	-
Доходи майбутніх періодів	1665	69 653	86 177
Відстрочені комісійні доходи від перестраховиків	1670	-	-
Інші поточні зобов'язання	1690	-	-
<b>Усього за розділом III</b>	<b>1695</b>	<b>70 424</b>	<b>87 035</b>
<b>IV. Зобов'язання, пов'язані з необоротними активами, утримуваними для продажу, та групи вибуття</b>	<b>1700</b>	<b>-</b>	<b>-</b>
<b>V. Чиста вартість активів недержавного доцільного фонду<sup>1</sup></b>	<b>1800</b>	<b>-</b>	<b>-</b>
<b>Баланс</b>	<b>1900</b>	<b>743 562</b>	<b>796 118</b>

Керівник

Чорний Валерій Іванович

Головний бухгалтер

Підгайко Зоя Семенівна

<sup>1</sup> Кодифікатор адміністративно-територіальних одиниць та територій територіальних громад.

<sup>2</sup> Визначається в порядку, встановленому центральним органом виконавчої влади, що реалізує державну політику у сфері статистики.

Підприємство **Комунальне некомерційне підприємство "Міська клінічна лікарня № 6 " Дніпровської міської ради**

Дата (рік, місяць, число)  
за СДРПОУ

КОДИ		
2023	07	01
01984441		

**Звіт про фінансові результати (Звіт про сукупний дохід)**  
за **I Півріччя 2023** р.

Форма № 2 Код за ДКУД **1801003**

**I. ФІНАНСОВІ РЕЗУЛЬТАТИ**

Стаття	Код рядка	За звітний період	За аналогічний період попереднього року
1	2	3	4
Чистий дохід від реалізації продукції (товарів, робіт, послуг)	2000	151 222	130 680
Чисті зароблені страхові премії	2010	-	-
премії підписані, валова сума	2011	-	-
премії, передані у перестрахування	2012	-	-
зміна резерву незароблених премій, валова сума	2013	-	-
зміна частки перестраховиків у резерві незароблених премій	2014	-	-
Собівартість реалізованої продукції (товарів, робіт, послуг)	2050	( 107 460 )	( 107 091 )
Чисті понесені збитки за страховими виплатами	2070	-	-
<b>Валовий:</b>			
прибуток	2090	43 762	23 589
збиток	2095	( - )	( - )
Дохід (витрати) від зміни у резервах довгострокових зобов'язань	2105	-	-
Дохід (витрати) від зміни інших страхових резервів	2110	-	-
зміна інших страхових резервів, валова сума	2111	-	-
зміна частки перестраховиків в інших страхових резервах	2112	-	-
Інші операційні доходи	2120	28 228	23 782
у тому числі:	2121	-	-
дохід від зміни вартості активів, які оцінюються за справедливою вартістю			
дохід від первісного визнання біологічних активів і сільськогосподарської продукції	2122	-	-
дохід від використання коштів, вивільнених від оподаткування	2123	-	-
Адміністративні витрати	2130	( 11 904 )	( 5 326 )
Витрати на збут	2150	( - )	( - )
Інші операційні витрати	2180	( 35 753 )	( 28 563 )
у тому числі:	2181	-	-
витрати від зміни вартості активів, які оцінюються за справедливою вартістю			
витрати від первісного визнання біологічних активів і сільськогосподарської продукції	2182	-	-
<b>Фінансовий результат від операційної діяльності:</b>			
прибуток	2190	24 333	13 482
збиток	2195	( - )	( - )
Дохід від участі в капіталі	2200	-	-
Інші фінансові доходи	2220	-	-
Інші доходи	2240	13 825	5 682
у тому числі:	2241	-	-
дохід від благодійної допомоги			
Фінансові витрати	2250	( - )	( - )
Втрати від участі в капіталі	2255	( - )	( - )
Інші витрати	2270	( 20 )	( 8 )
Прибуток (збиток) від впливу інфляції на монетарні статті	2275	-	-

<b>Фінансовий результат до оподаткування:</b>			
прибуток	2290	38 138	19 156
збиток	2295	( - )	( - )
Витрати (дохід) з податку на прибуток	2300	-	-
Прибуток (збиток) від припиненої діяльності після оподаткування	2305	-	-
<b>Чистий фінансовий результат:</b>			
прибуток	2350	38 138	19 156
збиток	2355	( - )	( - )

**II. СУКУПНИЙ ДОХІД**

Стаття	Код рядка	За звітний період	За аналогічний період попереднього року
1	2	3	4
Дооцінка (уцінка) необоротних активів	2400	-	-
Дооцінка (уцінка) фінансових інструментів	2405	-	-
Накопичені курсові різниці	2410	-	-
Частка іншого сукупного доходу асоційованих та спільних підприємств	2415	-	-
Інший сукупний дохід	2445	-	-
<b>Інший сукупний дохід до оподаткування</b>	<b>2450</b>	-	-
Податок на прибуток, пов'язаний з іншим сукупним доходом	2455	-	-
<b>Інший сукупний дохід після оподаткування</b>	<b>2460</b>	-	-
<b>Сукупний дохід (сума рядків 2350, 2355 та 2460)</b>	<b>2465</b>	38 138	19 156

**III. ЕЛЕМЕНТИ ОПЕРАЦІЙНИХ ВИТРАТ**

Назва статті	Код рядка	За звітний період	За аналогічний період попереднього року
1	2	3	4
Матеріальні затрати	2500	35 964	25 517
Витрати на оплату праці	2505	85 970	86 809
Відрахування на соціальні заходи	2510	18 529	18 703
Амортизація	2515	8 072	5 704
Інші операційні витрати	2520	5 794	3 098
<b>Разом</b>	<b>2550</b>	154 329	139 831

**IV. РОЗРАХУНОК ПОКАЗНИКІВ ПРИБУТКОВОСТІ АКЦІЙ**

Назва статті	Код рядка	За звітний період	За аналогічний період попереднього року
1	2	3	4
Середньорічна кількість простих акцій	2600	-	-
Скоригована середньорічна кількість простих акцій	2605	-	-
Чистий прибуток (збиток) на одну просту акцію	2610	-	-
Скоригований чистий прибуток (збиток) на одну просту акцію	2615	-	-
Дивіденди на одну просту акцію	2650	-	-

Керівник

Чорний Валерій Іванович

Головний бухгалтер

Підгайко Зоя Семенівна



Додаток 1  
до Національного положення (стандарту)  
бухгалтерського обліку 25 "Спрощена фінансова  
звітність"  
(пункт 4 розділу I)

### Фінансова звітність малого підприємства

Підприємство	КОМУНАЛЬНЕ НЕКОМЕРЦІЙНЕ ПІДПРИЄМСТВО "МІСЬКА КЛІНІЧНА ЛІКАРНЯ №8"	Дата(рік,місяць,число)	Коди
ДНІПРОВСЬКОЇ МІСЬКОЇ РАДИ		за ЄДРПОУ	2023 07 01
Територія	ДНІПРОПЕТРОВСЬКА	за КАТОТТГ	23644906
Організаційно-правова форма господарювання	комунальне підприємство	за КОПФГ	UA12020010010512802
Вид економічної діяльності	Діяльність лікарняних закладів	за КВЕД	150
Середня кількість працівників, осіб	258		86.10
Одиниця виміру:	тис. грн. з одним десятковим знаком		
Адреса, телефон	вулиця Космічна, буд. 19, м. ДНІПРО, ДНІПРОПЕТРОВСЬКА обл., 49100		687277

1.Баланс на 30 червня 2023 р.

Актив		Форма № 1-м	Код за ДКУД	1801006
1	Код рядка	На початок звітного року	На кінець звітного періоду	
2	3	4		
<b>I. Необоротні активи</b>				
Нематеріальні активи	1000	1 679.4	-	
Первісна вартість	1001	4 102.9	-	
Накопичена амортизація	1002	( 2 423.5 )	( - )	
Незавершені капітальні інвестиції	1005	-	31 763.9	
Основні засоби :	1010	54 213.1	64 962.5	
первісна вартість	1011	80 024.0	94 207.9	
знос	1012	( 25 810.9 )	( 29 245.4 )	
Довгострокові біологічні активи	1020	-	-	
Довгострокові фінансові інвестиції	1030	-	-	
Інші необоротні активи	1090	-	-	
<b>Усього за розділом I</b>	<b>1095</b>	<b>55 892.5</b>	<b>96 726.4</b>	
<b>II. Оборотні активи</b>				
Запаси :	1100	15 444.8	22 237.4	
у тому числі готова продукція	1103	-	-	
Поточні біологічні активи	1110	-	-	
Дебіторська заборгованість за продукцію, товари, роботи, послуги	1125	60.0	-	
Дебіторська заборгованість за розрахунками з бюджетом	1135	-	-	
у тому числі з податку на прибуток	1136	-	-	
Інша поточна дебіторська заборгованість	1155	70.8	-	
Поточні фінансові інвестиції	1160	-	-	
Гроші та їх еквіваленти	1165	6 365.1	167.2	
Витрати майбутніх періодів	1170	-	-	
Інші оборотні активи	1190	-	-	
<b>Усього за розділом II</b>	<b>1195</b>	<b>21 940.7</b>	<b>22 404.6</b>	
<b>III. Необоротні активи, утримувані для продажу, та групи вибуття</b>	<b>1200</b>	<b>-</b>	<b>-</b>	
<b>Баланс</b>	<b>1300</b>	<b>77 833.2</b>	<b>119 131.0</b>	

Пасив	Код рядка	На початок звітнього року	На кінець звітнього періоду
1	2	3	4
<b>I. Власний капітал</b>			
Зареєстрований (пайовий) капітал	1400	-	-
Додатковий капітал	1410	77 702.4	118 760.1
Резервний капітал	1415	-	-
Нерозподілений прибуток (непокритий збиток)	1420	-	-
Несплачений капітал	1425	( - )	( - )
<b>Усього за розділом I</b>	<b>1495</b>	<b>77 702.4</b>	<b>118 760.1</b>
<b>II. Довгострокові зобов'язання, цільове фінансування та забезпечення</b>	<b>1595</b>	<b>-</b>	<b>-</b>
<b>III. Поточні зобов'язання</b>			
Короткострокові кредити банків	1600	-	-
Поточна кредиторська заборгованість за:			
довгостроковими зобов'язаннями	1610	-	-
товари, роботи, послуги	1615	60.0	370.9
розрахунками з бюджетом	1620	-	-
у тому числі з податку на прибуток	1621	-	-
розрахунками зі страхування	1625	-	-
розрахунками з оплати праці	1630	70.8	-
Доходи майбутніх періодів	1665	-	-
Інші поточні зобов'язання	1690	-	-
<b>Усього за розділом III</b>	<b>1695</b>	<b>130.8</b>	<b>370.9</b>
<b>IV. Зобов'язання, пов'язані з необоротними активами, утримуваними для продажу, та групами вибуття</b>	<b>1700</b>	<b>-</b>	<b>-</b>
<b>Баланс</b>	<b>1900</b>	<b>77 833.2</b>	<b>119 131.0</b>

**2. Звіт про фінансові результати**  
за І Півріччя 2023 р.

Форма № 2-м Код за ДКУД 1801007

Стаття	Код рядка	За звітний період	За аналогічний період попереднього року
1	2	3	4
Чистий дохід від реалізації продукції (товарів, робіт, послуг)	2000	44 083.9	34 900.7
Інші операційні доходи	2120	20 563.5	6 519.9
Інші доходи	2240	-	1 968.9
Разом доходи (2000 + 2120 + 2240)	2280	64 647.4	43 389.5
Собівартість реалізованої продукції (товарів, робіт, послуг)	2050	( 56 870.6 )	( 36 055.7 )
Інші операційні витрати	2180	( 4 842.7 )	( 5 541.3 )
Інші витрати	2270	( - )	( - )
<b>Разом витрати (2050 + 2180 + 2270)</b>	<b>2285</b>	<b>( 61 713.3 )</b>	<b>( 41 597.0 )</b>
Фінансовий результат до оподаткування (2280 – 2285)	2290	2 934.1	1 792.5
Податок на прибуток	2300	( - )	( - )
<b>Чистий прибуток (збиток) (2290 – 2300)</b>	<b>2350</b>	<b>2 934.1</b>	<b>1 792.5</b>

Керівник

Головний бухгалтер



*(підпис)*  
*(підпис)*

БОРОДУЛЯ ВАЛЕНТИН ЛЕОНІДОВИЧ

(ініціали, прізвище)

КУПА ТАМАРА ВІТАЛІВНА

(ініціали, прізвище)

<sup>1</sup> Кодифікатор адміністративно-територіальних одиниць та територій територіальних громад

## Додаток 1

до Національного положення (стандарту)  
бухгалтерського обліку 25

«Спрощена фінансова звітність»

(пункт 5 розділу I)

**Фінансова звітність  
малого підприємства**

Дата (рік, місяць, число)

Підприємство **Комунальне некомерційне**  
**підприємство «Міська клінічна лікарня №9»**  
**Дніпровської міської ради**  
 Територія Дніпропетровська  
 Організаційно-правова форма господарювання  
 Комунальне некомерційне підприємство  
 Вид економічної діяльності

Дата(рік,місяць,число)

за ЄДРПОУ  
за КОАТУУ  
за КОПФГ

за КВЕД

КОДИ

		25
2023	07	
01984613		
1210136300		
150		
86.10		

Середня кількість працівників, осіб 955

Одиниця виміру:

тис.грн з одним десятковим знаком

Адреса, телефон проспект Мануйлівський, буд.29,  
 м.Дніпро, Дніпропетровська обл.,49023, тел.790-05-42

**1. Баланс**

на 01.07. 2023

р.

Форма № 1-м

Код за ДКУД

1801006

Актив	Код рядка	На початок звітного року	На кінець звітного періоду
1	2	3	4
<b>I. Необоротні активи</b>	<b>1000</b>		
Нематеріальні активи	1000		
Первісна вартість	1001		
Накопичена амортизація	1002	( )	( )
Незавершені капітальні інвестиції	1005	2678,6	2956,3
Основні засоби:	1010	102743,2	109006,9
первісна вартість	1011	170014,8	179886,3
знос	1012	(67271,6 )	(70879,4 )
Довгострокові біологічні активи	1020		
Довгострокові фінансові інвестиції	1030		
Інші необоротні активи	1090		
<b>Усього за розділом I</b>	<b>1095</b>	<b>105421,8</b>	<b>111963,2</b>
<b>II. Оборотні активи</b>			
Запаси:	1100	27015,7	32091,6
у тому числі готова продукція	1103		
Поточні біологічні активи	1110		
Дебіторська заборгованість за товари, роботи, послуги	1125	67,1	72,4

Дебіторська заборгованість за розрахунками з бюджетом	1135	33,5	9,2
у тому числі з податку на прибуток	1136		
Інша поточна дебіторська заборгованість	1155		
Поточні фінансові інвестиції	1160		
Гроші та їх еквіваленти	1165	50352,0	56363,1
Витрати майбутніх періодів	1170		
Інші оборотні активи	1190		
<b>Усього за розділом II</b>	<b>1195</b>	<b>77468,3</b>	<b>88536,3</b>
<b>III. Необоротні активи, утримувані для продажу, та групи вибуття</b>	<b>1200</b>		
<b>Баланс</b>	<b>1300</b>	<b>182890,1</b>	<b>200499,5</b>

Пасив	Код рядка	На початок звітної року	На кінець звітної періоду
1	2	3	4
<b>I. Власний капітал</b>			
Зареєстрований (пайовий) капітал	1400		
Додатковий капітал	1410	80427,3	80485,8
Резервний капітал	1415		
Нерозподілений прибуток (непокритий збиток)	1420	86365,4	84983,0
Неоплачений капітал	1425	( )	( )
<b>Усього за розділом I</b>	<b>1495</b>	<b>166792,7</b>	<b>165468,8</b>
<b>II. Довгострокові зобов'язання, цільове фінансування та забезпечення</b>	<b>1595</b>	<b>12992,7</b>	<b>14317,9</b>
<b>III. Поточні зобов'язання</b>			
Короткострокові кредити банків	1600		
Поточна кредиторська заборгованість за: довгостроковими зобов'язаннями	1610		
товари, роботи, послуги	1615	38,7	40,5
розрахунками з бюджетом	1620		2121,1
у тому числі з податку на прибуток	1621		
розрахунками зі страхування	1625		2199,9
розрахунками з оплати праці	1630		8774,2
Доходи майбутніх періодів	1665	3066,0	7577,1
Інші поточні зобов'язання	1690		
<b>Усього за розділом III</b>	<b>1695</b>	<b>3104,7</b>	<b>20712,8</b>
<b>IV. Зобов'язання, пов'язані з необоротними активами, утримуваними для продажу, та групами вибуття</b>	<b>1700</b>		
<b>Баланс</b>	<b>1900</b>	<b>182890,1</b>	<b>200499,5</b>

## 2. Звіт про фінансові результати за 1 півріччя 2023 р.

Форма № 2-м  
Код за ДКУД

1801007

Стаття	Код рядка	За звітний період	За аналогічний період попереднього року
1	2	3	4
Чистий дохід від реалізації продукції (товарів, робіт, послуг)	2000	131967,5	144088,3
Інші операційні доходи	2120	19271,5	16267,1
Інші доходи	2240	8331,0	4501,0
<b>Разом доходи (2000 + 2120 + 2240)</b>	<b>2280</b>	<b>159570,0</b>	<b>164856,4</b>
Собівартість реалізованої продукції (товарів, робіт, послуг)	2050	( 134720,3 )	( 138478,8 )
Інші операційні витрати	2180	( 19271,5 )	( 16267,1 )
Інші витрати	2270	( 6960,6 )	( 6018,6 )
<b>Разом витрати (2050 + 2180 + 2270)</b>	<b>2285</b>	<b>( 160952,4 )</b>	<b>( 160764,5 )</b>
Фінансовий результат до оподаткування (2280 - 2285)	2290	<b>(-1382,4)</b>	<b>(4091,9)</b>
Податок на прибуток	2300	( - )	( - )
<b>Чистий прибуток (збиток) (2290 - 2300)</b>	<b>2350</b>	<b>(-1382,4)</b>	<b>(4091,9)</b>

Керівник

Головний бухгалтер



Олексій БОРИСЕНКО

(ініціали, прізвище)

Лариса ШКУРКО

(ініціали, прізвище)

Дата (рік, місяць, число)

Підприємство Комунальне некомерційне підприємство "Міська клінічна лікарня № 16" Дніпровськ за ЄДРПОУ

Територія Шевченківський за КАТОТТГ<sup>1</sup>

Організаційно-правова форма господарювання Комунальне підприємство за КОПФГ

Вид економічної діяльності Діяльність лікарняних закладів за КВЕД

Середня кількість працівників <sup>2</sup> 1235

Адреса, телефон 49069, м. Дніпро, просп. Богдана Хмельницького, 19 +380671645818

Одиниця виміру: тис. грн. без десяткового знака (окрім розділу IV Звіту про фінансові результати  
(Звіту про сукупний дохід) (форма №2), грошові показники якого наводяться в гривнях з копійками)

Складено (зробити позначку "v" у відповідній клітинці):  
за національними положеннями (стандартами) бухгалтерського обліку  
за міжнародними стандартами фінансової звітності

КОДИ		
2023	07	01
01984624		
UA12020010010816623		
150		
86.10		

<input checked="" type="checkbox"/>
<input type="checkbox"/>

Баланс (Звіт про фінансовий стан)  
на 30062023 р.

Форма №1 Код за ДКУД 1801001

А К Т И В	Код рядка	На початок звітного періоду	На кінець звітного періоду
1	2	3	4
<b>I. Необоротні активи</b>			
Нематеріальні активи:	1000		
первісна вартість	1001		
накопичена амортизація	1002		
Незавершені капітальні інвестиції	1005	30464	21158
Основні засоби:	1010	138502	163404
первісна вартість	1011	184011	214806
знос	1012	45509	51402
Інвестиційна нерухомість	1015		
первісна вартість інвестиційної нерухомості	1016		
знос інвестиційної нерухомості	1017		
Довгострокові біологічні активи	1020		
первісна вартість довгострокових біологічних активів	1021		
накопичена амортизація довгострокових біологічних активів	1022		
Довгострокові фінансові інвестиції: які обліковуються за методом участі в капіталі інших підприємств	1030		
інші фінансові інвестиції	1035		
Довгострокова дебіторська заборгованість	1040		
Відстрочені податкові активи	1045		
Гудвіл	1050		
Відстрочені аквізиційні витрати	1060		
Залишок коштів у централізованих страхових резервних фондах	1065		
Інші необоротні активи	1090		
<b>Усього за розділом I</b>	<b>1095</b>	<b>168966</b>	<b>184562</b>
<b>II. Оборотні активи</b>			
Запаси	1100	39146	40325
виробничі запаси	1101		
незавершене виробництво	1102		
готова продукція	1103		
товари	1104		
Поточні біологічні активи	1110		
Депозити перестрахування	1115		
Векселі одержані	1120		
Дебіторська заборгованість за продукцію, товари, роботи, послуги	1125	133	277
Дебіторська заборгованість за розрахунками: за виданими авансами	1130	14	575
з бюджетом	1135	89	80
у тому числі з податку на прибуток	1136		
Дебіторська заборгованість за розрахунками з нарахованих доходів	1140		
Дебіторська заборгованість за розрахунками із внутрішніх розрахунків	1145		
Інша поточна дебіторська заборгованість	1155	65	414
Поточні фінансові інвестиції	1160		

А К Т И В	Код рядка	На початок звітної періоду	На кінець звітної періоду
1	2	3	4
Гроші та їх еквіваленти	1165	99223	123764
готівка	1166		
рахунки в банках	1167	99223	123764
Витрати майбутніх періодів	1170		
Частка перестраховика у страхових резервах	1180		
у тому числі в:			
резервах довгострокових зобов'язань	1181		
резервах збитків або резервах належних виплат	1182		
резервах незароблених премій	1183		
інших страхових резервах	1184		
Інші оборотні активи	1190		
<b>Усього за розділом II</b>	<b>1195</b>	<b>138670</b>	<b>165435</b>
<b>III. Необоротні активи, утримувані для продажу, та групи вибуття</b>	<b>1200</b>		
<b>Баланс</b>	<b>1300</b>	<b>307636</b>	<b>349997</b>

Пасив	Код рядка	На початок звітної періоду	На кінець звітної періоду
1	2	3	4
<b>I. Власний капітал</b>			
Зареєстрований (пайовий) капітал	1400		
Внески до незареєстрованого статутного капіталу	1401		
Капітал у дооцінках	1405		
Додатковий капітал	1410	84276	94499
емісійний дохід	1411		
накопичені курсові різниці	1412		
Резервний капітал	1415		
Нерозподілений прибуток (непокритий збиток)	1420	137331	166499
Неоплачений капітал	1425	( )	( )
Вилучений капітал	1430	( )	( )
Інші резерви	1435		
<b>Усього за розділом I</b>	<b>1495</b>	<b>221607</b>	<b>260998</b>
<b>II. Довгострокові зобов'язання і забезпечення</b>			
Відстрочені податкові зобов'язання	1500		
Пенсійні зобов'язання	1505		
Довгострокові кредити банків	1510		
Інші довгострокові зобов'язання	1515		
Довгострокові забезпечення	1520		
довгострокові забезпечення витрат персоналу	1521		
Цільове фінансування	1525	58550	48704
благодійна допомога	1526		
Страхові резерви	1530		
у тому числі:			
резерв довгострокових зобов'язань	1531		
резерв збитків або резерв належних виплат	1532		
резерв незароблених премій	1533		
інші страхові резерви	1534		
Інвестиційні контракти	1535		
Призовий фонд	1540		
Резерв на виплату джек-поту	1545		
<b>Усього за розділом II</b>	<b>1595</b>	<b>58550</b>	<b>48704</b>
<b>III. Поточні зобов'язання і забезпечення</b>			
Короткострокові кредити банків	1600		
Векселі видані	1605		
Поточна кредиторська заборгованість за:			
довгостроковими зобов'язаннями	1610		
товари, роботи, послуги	1615	5592	1562
розрахунками з бюджетом	1620	38	21
у тому числі з податку на прибуток	1621		
розрахунками зі страхування	1625		
розрахунками з оплати праці	1630	40	86
Поточна кредиторська заборгованість за одержаними авансами	1635		
Поточна кредиторська заборгованість за розрахунками з учасниками	1640		

Пасив	Код рядка	На початок звітнього періоду	На кінець звітнього періоду
1	2	3	4
Поточна кредиторська заборгованість із внутрішніх розрахунків	1645		
Поточна кредиторська заборгованість за страховою діяльністю	1650		
Поточні забезпечення	1660		1959
Доходи майбутніх періодів	1665	21809	36667
Відстрочені комісійні доходи від перестраховиків	1670		
Інші поточні зобов'язання	1690		
Усього за розділом III	1695	27479	40295
IV. Зобов'язання, пов'язані з необоротними активами, утримуваними для продажу, та групами вибуття	1700		
V. Чиста вартість активів недержавного пенсійного фонду	1800		
Баланс	1900	307636	349997

Керівник

Хасілев Олег Йосипович

Головний бухгалтер

Тарасенко Тетяна Олексіївна



<sup>1</sup> Кодифікатора адміністративно-територіальних одиниць та територій територіальних громад.

<sup>2</sup> Визначається в порядку, встановленому центральним органом виконавчої влади, що реалізує державну політику у сфері статистики.

Дата (рік, місяць, число)

Підприємство Комунальне некомерційне підприємство "Міська клінічна лікарня № 16" Дніпровської за ЄДРПОУ  
(найменування)

КОДИ		
2023	07	01
01984624		

**Звіт про фінансові результати (Звіт про сукупний дохід)**  
**за I півріччя 2023 р.**

Форма №2 Код за ДКУД **1801003****1. ФІНАНСОВІ РЕЗУЛЬТАТИ**

Стаття	Код рядка	За звітний період	За аналогічний період попереднього року
1	2	3	4
Чистий дохід від реалізації продукції (товарів, робіт, послуг)	2000	210590	150982
Чисті зароблені страхові премії	2010		
премії підписані, валова сума	2011		
премії, передані у перестрахування	2012		
зміна резерву незароблених премій, валова сума	2013		
зміна частки перестраховиків у резерві незароблених премій	2014		
Собівартість реалізованої продукції (товарів, робіт, послуг)	2050	( 14 )	( )
Чисті понесені збитки за страховими виплатами	2070		
<b>Валовий:</b>			
прибуток	2090	210576	150982
збиток	2095	( )	( )
Дохід (витрати) від зміни у резервах довгострокових зобов'язань	2105		
Дохід (витрати) від зміни інших страхових резервів	2110		
зміна інших страхових резервів, валова сума	2111		
зміна частки перестраховиків в інших страхових резервах	2112		
Інші операційні доходи	2120	39797	37549
у тому числі:			
дохід від зміни вартості активів, які оцінюються за справедливою вартістю	2121		
дохід від первісного визнання біологічних активів і сільськогосподарської продукції	2122		
дохід від використання коштів, вивільнених від оподаткування	2123		
Адміністративні витрати	2130	( 11199 )	( 2962 )
Витрати на збут	2150	( )	( )
Інші операційні витрати	2180	( 220910 )	( 189134 )
у тому числі:			
витрати від зміни вартості активів, які оцінюються за справедливою вартістю	2181		
витрати від первісного визнання біологічних активів і сільськогосподарської продукції	2182		
<b>Фінансовий результат від операційної діяльності:</b>			
прибуток	2190	18264	
збиток	2195	( )	( 3565 )
Доход від участі в капіталі	2200		
Інші фінансові доходи	2220		
Інші доходи	2240	5712	3655
у тому числі:			
дохід від благодійної допомоги	2241		
Фінансові витрати	2250	( )	( )
Втрати від участі в капіталі	2255	( )	( )
Інші витрати	2270	( )	( )
Прибуток (збиток) від впливу інфляції на монетарні статті	2275		
<b>Фінансовий результат до оподаткування:</b>			
прибуток	2290	23976	90
збиток	2295	( )	( )
Витрати (дохід) з податку на прибуток	2300		
Прибуток (збиток) від припиненої діяльності після оподаткування	2305		
<b>Чистий фінансовий результат:</b>			
прибуток	2350	23976	90
збиток	2355	( )	( )

## II. СУКУПНИЙ ДОХІД

Стаття	Код рядка	За звітний період	За аналогічний період попереднього року
1	2	3	4
Дооцінка (уцінка) необоротних активів	2400		
Дооцінка (уцінка) фінансових інструментів	2405		
Накопичені курсові різниці	2410		
Частка іншого сукупного доходу асоційованих та спільних підприємств	2415		
Інший сукупний дохід	2445		
<b>Інший сукупний дохід до оподаткування</b>	<b>2450</b>		
Податок на прибуток, пов'язаний з іншим сукупним доходом	2455		
<b>Інший сукупний дохід після оподаткування</b>	<b>2460</b>		
<b>Сукупний дохід (сума рядків 2350, 2355 та 2460)</b>	<b>2465</b>	23976	90

## III. ЕЛЕМЕНТИ ОПЕРАЦІЙНИХ ВИТРАТ

Назва статті	Код рядка	За звітний період	За аналогічний період попереднього року
1	2	3	4
Матеріальні затрати	2500	54105	36583
Витрати на оплату праці	2505	134177	120289
Відрахування на соціальні заходи	2510	28979	26341
Амортизація	2515	7055	5278
Інші операційні витрати	2520	7793	3605
<b>Разом</b>	<b>2550</b>	232109	192096

## IV. РОЗРАХУНОК ПОКАЗНИКІВ ПРИБУТКОВОСТІ АКЦІЙ

Назва статті	Код рядка	За звітний період	За аналогічний період попереднього року
1	2	3	4
Середньорічна кількість простих акцій	2600		
Скоригована середньорічна кількість простих акцій	2605		
Чистий прибуток (збиток) на одну просту акцію	2610		
Скоригований чистий прибуток (збиток) на одну просту акцію	2615		
Дивіденди на одну просту акцію	2650		

Керівник

Хасілев Олег Йосипович

Головний бухгалтер

Тарасенко Тетяна Олексіївна



Додаток 1  
до Національного положення (стандарту)  
бухгалтерського обліку 25 "Спрощена фінансова  
звітність"  
(пункт 4 розділу I)

ДОКУМЕНТ ПРИЙНЯТО

Фінансова звітність малого підприємства

Підприємство	КОМУНАЛЬНЕ НЕКОМЕРЦІЙНЕ ПІДПРИЄМСТВО "МІСЬКА КЛІНІЧНА ЛІКАРНЯ № 21 ІМ. ПРОФ. Є.Г. ПОПКОВОЇ" ДНІПРОВСЬКОЇ МІСЬКОЇ РАДИ"	Дата(рік,місяць,число)	2023   07   01
Територія	ДНІПРОПЕТРОВСЬКА	за ЄДРПОУ	01984659
Організаційно-правова форма господарювання	Комунальне підприємство	за КАТОТТГ	UA12020010010757287
Вид економічної діяльності	Діяльність лікарняних закладів	за КОПФГ	150
Середня кількість працівників, осіб	252	за КВЕД	86.10
Одиниця виміру:	тис. грн. з одним десятковим знаком		
Адреса, телефон	вулиця Канатна, буд. 17, м. ДНІПРО, ДНІПРОПЕТРОВСЬКА обл., 49006		0563757101

I.Баланс на 30 червня 2023 р.

Актив		Код	На початок	На кінець
		рядка	звітного року	звітного періоду
I		2	3	4
<b>I. Необоротні активи</b>				
Нематеріальні активи		1000	13,8	12,9
Первісна вартість		1001	17,5	17,5
Накопичена амортизація		1002	( 3,7 )	( 4,6 )
Незавершені капітальні інвестиції		1005	4 671,9	957,1
Основні засоби :		1010	58 212,8	60 081,6
первісна вартість		1011	81 768,0	86 636,4
знос		1012	( 23 555,2 )	( 26 554,8 )
Довгострокові біологічні активи		1020	-	-
Довгострокові фінансові інвестиції		1030	-	-
Інші необоротні активи		1090	-	-
<b>Усього за розділом I</b>		<b>1095</b>	<b>62 898,5</b>	<b>61 051,6</b>
<b>II. Оборотні активи</b>				
Запаси :		1100	37 123,4	27 283,1
у тому числі готова продукція		1103	-	-
Поточні біологічні активи		1110	-	-
Дебіторська заборгованість за продукцію, товари, роботи, послуги		1125	9,4	8,7
Дебіторська заборгованість за розрахунками з бюджетом		1135	-	-
у тому числі з податку на прибуток		1136	-	-
Інша поточна дебіторська заборгованість		1155	-	-
Поточні фінансові інвестиції		1160	-	-
Гроші та їх еквіваленти		1165	20 762,7	8 576,7
Витрати майбутніх періодів		1170	3,9	-
Інші оборотні активи		1190	-	-
<b>Усього за розділом II</b>		<b>1195</b>	<b>57 899,4</b>	<b>35 868,5</b>
<b>III. Необоротні активи, утримувані для продажу, та групи вибуття</b>		<b>1200</b>	<b>-</b>	<b>-</b>
<b>Баланс</b>		<b>1300</b>	<b>120 797,9</b>	<b>96 920,1</b>


Пасив	Код рядка	На початок звітнього року	На кінець звітнього періоду
I	2	3	4
<b>I. Власний капітал</b>			
Зареєстрований (пайовий) капітал	1400	-	-
Додатковий капітал	1410	7 447,7	7 455,6
Резервний капітал	1415	-	-
Нерозподілений прибуток (непокритий збиток)	1420	26 561,2	14 921,4
Неоплачений капітал	1425	( - )	( - )
<b>Усього за розділом I</b>	<b>1495</b>	<b>34 008,9</b>	<b>22 377,0</b>
<b>II. Довгострокові зобов'язання, цільове фінансування та забезпечення</b>	<b>1595</b>	<b>36 575,7</b>	<b>22 550,6</b>
<b>III. Поточні зобов'язання</b>			
Короткострокові кредити банків	1600	-	-
Поточна кредиторська заборгованість за:			
довгостроковими зобов'язаннями	1610	-	-
товари, роботи, послуги	1615	-	-
розрахунками з бюджетом	1620	-	-
у тому числі з податку на прибуток	1621	-	-
розрахунками зі страхування	1625	-	-
розрахунками з оплати праці	1630	-	-
Доходи майбутніх періодів	1665	50 213,3	51 992,5
Інші поточні зобов'язання	1690	-	-
<b>Усього за розділом III</b>	<b>1695</b>	<b>50 213,3</b>	<b>51 992,5</b>
<b>IV. Зобов'язання, пов'язані з необоротними активами, утримуваними для продажу, та групами вибуття</b>	<b>1700</b>	<b>-</b>	<b>-</b>
<b>Баланс</b>	<b>1900</b>	<b>120 797,9</b>	<b>96 920,1</b>

2. Звіт про фінансові результати  
за I Півріччя 2023 р.

Стаття	Код рядка	Форма № 2-м За звітний період	Код за ДКУД 1801007 За аналогічний період попереднього року
I	2	3	4
Чистий дохід від реалізації продукції (товарів, робіт, послуг)	2000	26 518,3	48 289,3
Інші операційні доходи	2120	36 185,8	22 504,0
Інші доходи	2240	1 208,6	1 965,3
Разом доходи (2000 + 2120 + 2240)	2280	63 912,7	72 758,6
Собівартість реалізованої продукції (товарів, робіт, послуг)	2050	( - )	( - )
Інші операційні витрати	2180	( 75 552,5 )	( 62 645,5 )
Інші витрати	2270	( - )	( - )
Разом витрати (2050 + 2180 + 2270)	2285	( 75 552,5 )	( 62 645,5 )
Фінансовий результат до оподаткування (2280 – 2285)	2290	(11 639,8)	10 113,1
Податок на прибуток	2300	( - )	( - )
<b>Чистий прибуток (збиток) (2290 – 2300)</b>	<b>2350</b>	<b>(11 639,8)</b>	<b>10 113,1</b>

Керівник

Головний бухгалтер



(підпис)

(підпис)

ЕП ТУРЧИН

МИКОЛА

ОЛЕКСАНДРОВИ

Микола ТУРЧИН

ІП Кузьменко

(ініціали, прізвище)

Вікторія

Наталя ВЕРХОВІНІНА

Володимирівна

(ініціали, прізвище)

<sup>1</sup> Кодифікатор адміністративно-територіальних одиниць та територій територіальних громад

## Додаток 1

до Національного положення (стандарту) бухгалтерського обліку

1 "Загальні вимоги до фінансової звітності"

Дата (рік, місяць, число)

КОДИ

2023 7 17

Підприємство **КНП "Міська багатопрофільна клінічна лікарня матері та дитини ім.проф.М.Ф.Руднєва" ДМР** за ЄДРПОУ **1985050**

Територія **Чечелівський район м.Дніпра** за КОАТУУ **1210137800**

Організаційно-правова форма господарювання **комунальне підприємство** за КОПФГ **150**

Вид економічної діяльності **діяльність лікарняних закладів** за КВЕД **86.10**

Середня кількість працівників<sup>1</sup> **603**Адреса, телефон **м.Дніпро, пр.Лесі Українки, 26 т.(0562)321506, 338337**

Одиниця виміру: тис. грн. без десяткового знаку (окрім розділу IV Звіту про фінансові результати (Зві-ту про сукупний дохід) (форма N 2), грошові показники якого наводяться в гривнях з копійками)

Складено (зробити позначку "v" у відповідній клітинці):

за положеннями (стандартами) бухгалтерського обліку  
за міжнародними стандартами фінансової звітності

v

**Баланс (Звіт про фінансовий стан)**  
**на 30 червня 2023р.**

Форма №1

Код за ДКУД

1801001

Актив	Код рядка	На початок звітного періоду	На кінець звітного періоду
1	2	3	4
<b>I. Необоротні активи</b>			
Нематеріальні активи	1000		
первісна вартість	1001		
накопичена амортизація	1002		
Незавершені капітальні інвестиції	1005	1239	1198
Основні засоби	1010	388221	386392
первісна вартість	1011	560997	579135
знос	1012	172776	192743
Інвестиційна нерухомість	1015		
Довгострокові біологічні активи	1020		
Довгострокові фінансові інвестиції:			
які обліковуються за методом участі в капіталі інших підприємств	1030		
інші фінансові інвестиції	1035		
Довгострокова дебіторська заборгованість	1040		
Відстрочені податкові активи	1045		
Інші необоротні активи	1090		
<b>Усього за розділом I</b>	<b>1095</b>	<b>389460</b>	<b>387590</b>
<b>II. Оборотні активи</b>			
Запаси	1100	24945	27580
Поточні біологічні активи	1110		
Дебіторська заборгованість за продукцію, товари, роботи, послуги	1125	0	9
Дебіторська заборгованість за розрахунками:			
за виданими авансами	1130		
з бюджетом	1135		
у тому числі з податку на прибуток	1136		
Інша поточна дебіторська заборгованість	1155	0	0
Поточні фінансові інвестиції	1160		
Гроші та їх еквіваленти	1165	35209	31233
Витрати майбутніх періодів	1170		
Інші оборотні активи	1190		
<b>Усього за розділом II</b>	<b>1195</b>	<b>60154</b>	<b>58822</b>
<b>III. Необоротні активи, утримувані для продажу, та групи вибуття</b>	<b>1200</b>	<b>0</b>	<b>0</b>
<b>Баланс</b>	<b>1300</b>	<b>449614</b>	<b>446412</b>

Пасив	Код рядка	На початок звітного періоду	На кінець звітного періоду
1	2	3	4
<b>I. Власний капітал</b>			
Зареєстрований (пайовий) капітал	1400		
Капітал у дооцінках	1405		
Додатковий капітал	1410	383793	382628
Резервний капітал	1415		
Нерозподілений прибуток (непокритий збиток)	1420	40324	38322
Неоплачений капітал	1425	( )	( )
Вилучений капітал	1430	( )	( )
<b>Усього за розділом I</b>	<b>1495</b>	<b>424117</b>	<b>420950</b>
<b>II. Довгострокові зобов'язання і забезпечення</b>			
Відстрочені податкові зобов'язання	1500		
Довгострокові кредити банків	1510		
Інші довгострокові зобов'язання	1515		
Довгострокові забезпечення	1520		
Цільове фінансування	1525	22038	24214
<b>Усього за розділом II</b>	<b>1595</b>	<b>22038</b>	<b>24214</b>
<b>III. Поточні зобов'язання і забезпечення</b>			
Короткострокові кредити банків	1600		
Поточна кредиторська заборгованість за:			
довгостроковими зобов'язаннями	1610		
товари, роботи, послуги	1615		0
розрахунками з бюджетом	1620	0	0
у тому числі з податку на прибуток	1621		
розрахунками зі страхування	1625		
розрахунками з оплати праці	1630	0	0
за одержаними авансами	1635	1667	
Поточні забезпечення	1660		
Доходи майбутніх періодів	1665	1792	1248
Інші поточні зобов'язання	1690		
<b>Усього за розділом III</b>	<b>1695</b>	<b>3459</b>	<b>1248</b>
<b>IV. Зобов'язання, пов'язані з необоротними активами, утримуваними для продажу, та групами вибуття</b>	<b>1700</b>	<b>0</b>	<b>0</b>
<b>Баланс</b>	<b>1900</b>	<b>449614</b>	<b>446412</b>



Керівник

Головний бухгалтер

*(Signature)*

Ігор МАКЕДОНСЬКИЙ

Тетяна ЗЕНІНА

Дата (рік, місяць, число)

КОДИ

2023 7 17

Підприємство

КНП "Міська багатoproфільна клінічна лікарня матері та дитини  
ім.проф.М.Ф.Руднєва"ДМР

(найменування)

1985050

Звіт про фінансові результати (Звіт про сукупний дохід)  
за I півріччя 2023 р.

Форма №2

Код за ДКУД

1801003

## I. ФІНАНСОВІ РЕЗУЛЬТАТИ

Стаття	Код рядка	За звітний період	За аналогічний період попереднього року
1	2	3	4
Чистий дохід від реалізації продукції (товарів, робіт, послуг)	2000	79213	79455
Собівартість реалізованої продукції (товарів, робіт, послуг)	2050	( 78316 )	( 76186 )
<b>Валовий:</b> прибуток	2090	897	3269
збиток	2095	( )	( 0 )
Інші операційні доходи	2120	20738	7797
Адміністративні витрати	2130	( 5782 )	5623 )
Витрати на збут	2150	( 0 )	0 )
Інші операційні витрати	2180	( 17659 )	11189 )
<b>Фінансовий результат від операційної діяльності:</b> прибуток	2190		0
збиток	2195	( 1806 )	( 5746 )
Дохід від участі в капіталі	2200	0	0
Інші фінансові доходи	2220	0	0
Інші доходи	2240	20059	17308
Фінансові витрати	2250	( 0 )	( 0 )
Втрати від участі в капіталі	2255	( 0 )	( 0 )
Інші витрати	2270	( 20255 )	( 17316 )
<b>Фінансовий результат до оподаткування:</b> прибуток	2290	0	0
збиток	2295	( 2002 )	( 5754 )
Витрати (дохід) з податку на прибуток	2300	0	0
Прибуток (збиток) від припиненої діяльності після оподаткування	2305	0	0
<b>Чистий фінансовий результат:</b> прибуток	2350	0	0
збиток	2355	( 2002 )	( 5754 )

## II. СУКУПНИЙ ДОХІД


Стаття	Код	За звітний період	За аналогічний
1	2	3	4
Дооцінка (уцінка) необоротних активів	2400	0	0
Дооцінка (уцінка) фінансових інструментів	2405	0	0
Накопичені курсові різниці	2410	0	0
Частка іншого сукупного доходу асоційованих та спільних підприємств	2415	0	0
Інший сукупний дохід	2445	0	0
<b>Інший сукупний дохід до оподаткування</b>	<b>2450</b>	<b>0</b>	<b>0</b>
Податок на прибуток, пов'язаний з іншим сукупним доходом	2455	0	0
<b>Інший сукупний дохід після оподаткування</b>	<b>2460</b>	<b>0</b>	<b>0</b>
<b>Сукупний дохід (сума рядків 2350, 2355 та 2460)</b>	<b>2465</b>	<b>-2002</b>	<b>-5754</b>

## III. ЕЛЕМЕНТИ ОПЕРАЦІЙНИХ ВИТРАТ

Назва статті	Код	За звітний період	За аналогічний
1	2	3	4
Матеріальні затрати	2500	21794	12483
Витрати на оплату праці	2505	62004	60513
Відрахування на соціальні заходи	2510	13615	13375
Амортизація	2515	20255	17316
Інші операційні витрати	2520	4344	6627
<b>Разом</b>	<b>2550</b>	<b>122012</b>	<b>110314</b>

## IV. РОЗРАХУНОК ПОКАЗНИКІВ ПРИБУТКОВОСТІ АКЦІЙ

Назва статті	Код	За звітний період	За аналогічний
1	2	3	4
Середньорічна кількість простих акцій	2600	0	0
Скоригована середньорічна кількість простих акцій	2605	0	0
Чистий прибуток (збиток) на одну просту акцію	2610	0	0
Скоригований чистий прибуток (збиток) на одну просту акцію	2615	0	0
Дивіденди на одну просту акцію	2650	0	0



*[Signature]*

Ігор МАКЕДОНСЬКИЙ

Тетяна ЗЕНІНА

Додаток 1  
до Національного положення (стандарту)  
бухгалтерського обліку 25  
«Спрощена фінансова звітність»  
(пункт 4 розділу I)

# Фінансова звітність малого підприємства

Підприємство Комунальне некомерційне підприємство "Міська дитяча клінічна лікарня №6" Дніпровської міської ради за ЄДРПОУ  
Територія м.Дніпро, Новокодацький район за КОАТУУ  
Організаційно-правова форма господарювання Комунальна організація за КОПФГ  
Вид економічної діяльності: Діяльність лікарняних закладів за КВЕД  
Середня кількість працівників, осіб 450  
Одиниця виміру: тис.грн з одним десятковим знаком  
Адреса, телефон вул.Караваєва, 68, м.Дніпро, 49064, тел.767-08-21

КОДИ

2023	01	01
01985127		
1210138100		
150		
86.10		

## 1. Баланс на 01 07 2023 р. Форма № 1-м

Код за ДКУД

1801006

Актив	Код рядка	На початок звітного року	На кінець звітного періоду
1	2	3	4
<b>I. Необоротні активи</b>			
Нематеріальні активи	1000	3,0	2,9
Первісна вартість	1001	27,4	4,4
Накопичена амортизація	1002	( 24,4 )	( 1,5 )
Незавершені капітальні інвестиції	1005	24 809,3	20 262,6
Основні засоби:	1010	48 493,1	55 253,0
первісна вартість	1011	82 542,0	92 451,3
знос	1012	( 34 048,9 )	( 37 198,3 )
Довгострокові біологічні активи	1020		
Довгострокові фінансові інвестиції	1030		
Інші необоротні активи	1090		
<b>Усього за розділом I</b>	<b>1095</b>	<b>73 305,4</b>	<b>75 518,5</b>
<b>II. Оборотні активи</b>			
Запаси:	1100	9 575,0	12 779,0
у тому числі готова продукція	1103		
Поточні біологічні активи	1110		
Дебіторська заборгованість за товари, роботи, послуги	1125		
Дебіторська заборгованість за розрахунками з бюджетом	1135		
у тому числі з податку на прибуток	1136		
Інша поточна дебіторська заборгованість	1155		50,1

Поточні фінансові інвестиції	1160		
Гроші та їх еквіваленти	1165	2 495,0	5 656,7
Витрати майбутніх періодів	1170		
Інші оборотні активи	1190		
<b>Усього за розділом II</b>	<b>1195</b>	<b>12 070,0</b>	<b>18 485,8</b>
<b>III. Необоротні активи, утримувані для продажу, та групи вибуття</b>	<b>1200</b>		
<b>Баланс</b>	<b>1300</b>	<b>85 375,4</b>	<b>94 004,3</b>

Пасив	Код рядка	На початок звітнього року	На кінець звітнього періоду
1	2	3	4
<b>I. Власний капітал</b>			
Зареєстрований (пайовий) капітал	1400		
Додатковий капітал	1410	7 477,0	21 698,7
Резервний капітал	1415		
Нерозподілений прибуток (непокритий збиток)	1420	4 601,2	3 900,9
Неоплачений капітал	1425	( )	( )
<b>Усього за розділом I</b>	<b>1495</b>	<b>12 078,1</b>	<b>25 599,6</b>
<b>II. Довгострокові зобов'язання, цільове фінансування та забезпечення</b>	<b>1595</b>	<b>32 045,1</b>	<b>31 403,4</b>
<b>III. Поточні зобов'язання</b>			
Короткострокові кредити банків	1600		
Поточна кредиторська заборгованість за:			
довгостроковими зобов'язаннями	1610		
товари, роботи, послуги	1615		
розрахунками з бюджетом	1620	1005,9	786,4
у тому числі з податку на прибуток	1621		
розрахунками зі страхування	1625	964,5	861,5
розрахунками з оплати праці	1630	3 209,8	2 980,9
Доходи майбутніх періодів	1665	36 026,5	32 329,0
Інші поточні зобов'язання	1690	45,4	43,4
<b>Усього за розділом III</b>	<b>1695</b>	<b>41 252,1</b>	<b>37 001,2</b>
<b>IV. Зобов'язання, пов'язані з необоротними активами, утримуваними для продажу, та групами вибуття</b>	<b>1700</b>		
<b>Баланс</b>	<b>1900</b>	<b>85 375,4</b>	<b>94 004,2</b>

Керівник



(підпис)

В.о.головного бухгалтера

(підпис)

Вікторія КУЛІК  
(ініціали, прізвище)

Яна МЕРЕГА  
(ініціали, прізвище)

Яна МЕРЕГА  
(ініціали, прізвище)

Підприємство **КОМУНАЛЬНЕ НЕКОМЕРЦІЙНЕ ПІДПРИЄМСТВО "КЛІНІЧНА ЛІКАРНЯ ШВИДКОЇ МЕДИЧНОЇ ДОПОМОГИ" ДНІПРОВСЬКОЇ МІСЬКОЇ РАДИ** Дата (рік, місяць, число) 2022 | 04 | 01  
Територія **ДНІПРОПЕТРОВСЬКА** за ЄДРПОУ 01984636  
Організаційно-правова форма господарювання **Комунальне підприємство** за КОПФГ 150  
Вид економічної діяльності **Діяльність лікарняних закладів** за КВЕД 86.10  
Середня кількість працівників 2 1 606  
Адреса, телефон **вулиця ВОЛОДИМИРА АНТОНОВИЧА, буд. 65, м. ДНІПРО, ДНІПРОПЕТРОВСЬКА обл., 49006, Україна 7705808**

КОДИ		
2022	04	01
01984636		
UA12020010010037010		
150		
86.10		

Одиниця виміру: тис. грн. без десятичного знака (окрім розділу IV Звіту про фінансові результати (Звіту про сукупний дохід) (форма №2), грошові показники якого наводяться в гривнях з копійками)

Складено (зробити позначку "v" у відповідній клітинці):  
за національними положеннями (стандартами) бухгалтерського обліку  
за міжнародними стандартами фінансової звітності

v
---

Баланс (Звіт про фінансовий стан)  
на 30 червня 2023 р.

Форма №1 Код за ДКУД 1801001

А К Т И В	Код рядка	На початок звітного періоду	На кінець звітного періоду
І	2	3	4
<b>І. Необоротні активи</b>			
Нематеріальні активи	1000	-	-
первісна вартість	1001	-	-
накопичена амортизація	1002	-	-
Незавершені капітальні інвестиції	1005	33 784	34 974
Основні засоби	1010	326 175	333 418
первісна вартість	1011	484 331	512 043
знос	1012	158 156	178 625
Інвестиційна нерухомість	1015	-	-
первісна вартість інвестиційної нерухомості	1016	-	-
знос інвестиційної нерухомості	1017	-	-
Довгострокові біологічні активи	1020	-	-
первісна вартість довгострокових біологічних активів	1021	-	-
накопичена амортизація довгострокових біологічних активів	1022	-	-
Довгострокові фінансові інвестиції:			
які обліковуються за методом участі в капіталі інших підприємств	1030	-	-
інші фінансові інвестиції	1035	-	-
Довгострокова дебіторська заборгованість	1040	-	-
Відстрочені податкові активи	1045	-	-
Гудвіл	1050	-	-
Відстрочені аквізиційні витрати	1060	-	-
Залишок коштів у централізованих страхових резервних фондах	1065	-	-
Інші необоротні активи	1090	-	-
<b>Усього за розділом І</b>	<b>1095</b>	<b>359 959</b>	<b>368 392</b>
<b>ІІ. Оборотні активи</b>			
Запаси	1100	28 789	50 166
виробничі запаси	1101	-	-
незавершене виробництво	1102	-	-
готова продукція	1103	-	-
товари	1104	-	-
Поточні біологічні активи	1110	-	-
Депозити перестрахування	1115	-	-
Векселі одержані	1120	-	-
Дебіторська заборгованість за продукцію, товари, роботи, послуги	1125	-	8 342
Дебіторська заборгованість за розрахунками:			
за виданими авансами	1130	-	728
з бюджетом	1135	1	5
у тому числі з податку на прибуток	1136	-	-
Дебіторська заборгованість за розрахунками з нарахованих доходів	1140	-	-
Дебіторська заборгованість за розрахунками із внутрішніх розрахунків	1145	-	-
Інша поточна дебіторська заборгованість	1155	372	383
Поточні фінансові інвестиції	1160	-	-
Гроші та їх еквіваленти	1165	44 853	20 162
готівка	1166	4	3
рахунки в банках	1167	44 849	20 159
Витрати майбутніх періодів	1170	-	-
Частка перестрахування у страхових резервах	1180	-	-
у тому числі в:			
резервах довгострокових зобов'язань	1181	-	-

резервах збитків або резервах належних виплат	1182	-	-
резервах незароблених премій	1183	-	-
інших страхових резервах	1184	-	-
Інші оборотні активи	1190	-	-
<b>Усього за розділом II</b>	<b>1195</b>	<b>74 015</b>	<b>79 786</b>
<b>III. Необоротні активи, утримувані для продажу, та групи вибуття</b>	<b>1200</b>	<b>-</b>	<b>-</b>
<b>Баланс</b>	<b>1300</b>	<b>433 974</b>	<b>448 178</b>

Пасив	Код рядка	На початок звітного періоду	На кінець звітного періоду
I	2	3	4
<b>I. Власний капітал</b>			
Зареєстрований (пайовий) капітал	1400	-	-
Внески до незареєстрованого статутного капіталу	1401	-	-
Капітал у дооцінках	1405	-	-
Додатковий капітал	1410	162 593	166 643
емісійний дохід	1411	-	-
накопичені курсові різниці	1412	-	-
Резервний капітал	1415	-	-
Нерозподілений прибуток (непокритий збиток)	1420	101 913	113 631
Неоплачений капітал	1425	( - )	( - )
Вилучений капітал	1430	( - )	( - )
Інші резерви	1435	-	-
<b>Усього за розділом I</b>	<b>1495</b>	<b>264 506</b>	<b>280 274</b>
<b>II. Довгострокові зобов'язання і забезпечення</b>			
Відстрочені податкові зобов'язання	1500	-	-
Пенсійні зобов'язання	1505	-	-
Довгострокові кредити банків	1510	-	-
Інші довгострокові зобов'язання	1515	-	-
Довгострокові забезпечення	1520	-	-
довгострокові забезпечення витрат персоналу	1521	-	-
Цільове фінансування	1525	30 635	29 343
благодійна допомога	1526	-	-
Страхові резерви	1530	-	-
у тому числі:	1531	-	-
резерв довгострокових зобов'язань			
резерв збитків або резерв належних виплат	1532	-	-
резерв незароблених премій	1533	-	-
інші страхові резерви	1534	-	-
Інвестиційні контракти	1535	-	-
Призовий фонд	1540	-	-
Резерв на виплату джек-поту	1545	-	-
<b>Усього за розділом II</b>	<b>1595</b>	<b>30 635</b>	<b>29 343</b>
<b>III. Поточні зобов'язання і забезпечення</b>			
Короткострокові кредити банків	1600	-	-
Векселі видані	1605	-	-
Поточна кредиторська заборгованість за:			
довгостроковими зобов'язаннями	1610	-	-
товари, роботи, послуги	1615	-	648
розрахунками з бюджетом	1620	53	207
у тому числі з податку на прибуток	1621	-	-
розрахунками зі страхування	1625	-	-
розрахунками з оплати праці	1630	-	-
Поточна кредиторська заборгованість за одержаними авансами	1635	13	-
Поточна кредиторська заборгованість за розрахунками з учасниками	1640	-	-
Поточна кредиторська заборгованість із внутрішніх розрахунків	1645	-	-
Поточна кредиторська заборгованість за страховою діяльністю	1650	-	-
Поточні забезпечення	1660	-	-
Доходи майбутніх періодів	1665	138 767	137 706
Відстрочені комісійні доходи від перестраховиків	1670	-	-
Інші поточні зобов'язання	1690	-	-
<b>Усього за розділом III</b>	<b>1695</b>	<b>138 833</b>	<b>138 561</b>
<b>IV. Зобов'язання, пов'язані з необоротними активами, утримуваними для продажу, та групами вибуття</b>	<b>1700</b>	<b>-</b>	<b>-</b>
<b>V. Чиста вартість активів недержавного пенсійного фонду</b>	<b>1800</b>	<b>-</b>	<b>-</b>
<b>Баланс</b>	<b>1900</b>	<b>433 974</b>	<b>448 178</b>

Керівник

КОРПУСЕНКО ВІКТОРІЯ ГЕННАДІЇВНА

Головний бухгалтер

ЖЕЛЮК ІННА АНАТОЛІЇВНА

<sup>1</sup> Кодифікатор адміністративно-територіальних одиниць та територій територіальних громад.

<sup>2</sup> Визначається в порядку, встановленому центральним органом виконавчої влади, що реалізує державну політику у сфері статистики.

Підприємство

КОМУНАЛЬНЕ НЕКОМЕРЦІЙНЕ ПІДПРИЄМСТВО "КЛІНІЧНА  
ЛІКАРНЯ ШВИДКОЇ МЕДИЧНОЇ ДОПОМОГИ" ДНІПРОВСЬКОЇ  
МІСЬКОЇ РАДИ

(найменування)

Дата (рік, місяць, число)

за ЄДРПОУ

КОДИ

2022 04 01  
01984636

Звіт про фінансові результати (Звіт про сукупний дохід)

за

I Півріччя 2023

р.

Форма № 2 Код за ДКУД

1801003

## I. ФІНАНСОВІ РЕЗУЛЬТАТИ

Стаття	Код рядка	За звітний період	За аналогічний період попереднього року
1	2	3	4
Чистий дохід від реалізації продукції (товарів, робіт, послуг)	2000	204 157	165 360
Чисті зароблені страхові премії	2010	-	-
премії підписані, валова сума	2011	-	-
премії, передані у перестрахування	2012	-	-
зміна резерву незароблених премій, валова сума	2013	-	-
зміна частки перестраховиків у резерві незароблених премій	2014	-	-
Собівартість реалізованої продукції (товарів, робіт, послуг)	2050	( 262 247 )	( 238 715 )
Чисті понесені збитки за страховими виплатами	2070	-	-
<b>Валовий:</b>			
прибуток	2090	-	-
збиток	2095	( 58 090 )	( 73 355 )
Дохід (витрати) від зміни у резервах довгострокових зобов'язань	2105	-	-
Дохід (витрати) від зміни інших страхових резервів	2110	-	-
зміна інших страхових резервів, валова сума	2111	-	-
зміна частки перестраховиків в інших страхових резервах	2112	-	-
Інші операційні доходи	2120	62 303	23 883
у тому числі:	2121	-	-
дохід від зміни вартості активів, які оцінюються за справедливою вартістю			
дохід від первісного визнання біологічних активів і сільськогосподарської продукції	2122	-	-
дохід від використання коштів, вивільнених від оподаткування	2123	-	-
Адміністративні витрати	2130	( 9 860 )	( 11 496 )
Витрати на збут	2150	( - )	( - )
Інші операційні витрати	2180	( 401 )	( 181 )
у тому числі:	2181	-	-
витрати від зміни вартості активів, які оцінюються за справедливою вартістю			
витрати від первісного визнання біологічних активів і сільськогосподарської продукції	2182	-	-
<b>Фінансовий результат від операційної діяльності:</b>			
прибуток	2190	-	-
збиток	2195	( 6 048 )	( 61 149 )
Дохід від участі в капіталі	2200	-	-
Інші фінансові доходи	2220	-	-
Інші доходи	2240	17 766	61 168
у тому числі:	2241	-	-
дохід від благодійної допомоги			
Фінансові витрати	2250	( - )	( - )
Втрати від участі в капіталі	2255	( - )	( - )
Інші витрати	2270	( - )	( - )
Прибуток (збиток) від впливу інфляції на монетарні статті	2275	-	-

<b>Фінансовий результат до оподаткування:</b>			
прибуток	2290	11 718	19
збиток	2295	( - )	( - )
Витрати (дохід) з податку на прибуток	2300	-	-
Прибуток (збиток) від припиненої діяльності після оподаткування	2305	-	-
<b>Чистий фінансовий результат:</b>			
прибуток	2350	11 718	19
збиток	2355	( - )	( - )

**II. СУКУПНИЙ ДОХІД**

Стаття	Код рядка	За звітний період	За аналогічний період попереднього року
1	2	3	4
Дооцінка (уцінка) необоротних активів	2400	-	-
Дооцінка (уцінка) фінансових інструментів	2405	-	-
Накопичені курсові різниці	2410	-	-
Частка іншого сукупного доходу асоційованих та спільних підприємств	2415	-	-
Інший сукупний дохід	2445	-	-
<b>Інший сукупний дохід до оподаткування</b>	<b>2450</b>	-	-
Податок на прибуток, пов'язаний з іншим сукупним доходом	2455	-	-
<b>Інший сукупний дохід після оподаткування</b>	<b>2460</b>	-	-
<b>Сукупний дохід (сума рядків 2350, 2355 та 2460)</b>	<b>2465</b>	<b>11 718</b>	<b>19</b>

**III. ЕЛЕМЕНТИ ОПЕРАЦІЙНИХ ВИТРАТ**

Назва статті	Код рядка	За звітний період	За аналогічний період попереднього року
1	2	3	4
Матеріальні затрати	2500	34 016	23 535
Витрати на оплату праці	2505	154 137	154 737
Відрахування на соціальні заходи	2510	33 625	33 744
Амортизація	2515	20 590	16 548
Інші операційні витрати	2520	30 140	21 828
<b>Разом</b>	<b>2550</b>	<b>272 508</b>	<b>250 392</b>

**IV. РОЗРАХУНОК ПОКАЗНИКІВ ПРИБУТКОВОСТІ АКЦІЙ**

Назва статті	Код рядка	За звітний період	За аналогічний період попереднього року
1	2	3	4
Середньорічна кількість простих акцій	2600	-	-
Скоригована середньорічна кількість простих акцій	2605	-	-
Чистий прибуток (збиток) на одну просту акцію	2610	-	-
Скоригований чистий прибуток (збиток) на одну просту акцію	2615	-	-
Дивіденди на одну просту акцію	2650	-	-

Керівник

КОРПУСЕНКО ВІКТОРІЯ ГЕННАДІВНА

Головний бухгалтер

ЖЕЛЮК ІННА АНАТОЛІВНА



### Фінансова звітність малого підприємства

Підприємство	Дата (рік, місяць, число)	КОДИ
КОМУНАЛЬНЕ НЕКОМЕРЦІЙНЕ ПІДПРИЄМСТВО "МІСЬКИЙ ПОЛОГОВИЙ БУДИНОК № 1" ДНІПРОВСЬКОЇ МІСЬКОЇ РАДИ	за ЄДРПОУ	2023 07 01 01984524
Територія Шевченківський	за КАТОТТГUA	12020010010816623
Організаційно- правова форма господарювання Комунальне підприємство	за КОПФГ	150
Вид економічної діяльності Діяльність лікарняних закладів	за КВЕД	86.10
Середня кількість працівників, осіб 194		
Одиниця виміру: тис. грн з одним десятковим знаком		
Адреса, телефон 49000, Дніпропетровська обл., м. Дніпро, вул. Воскресенська, 2	+380973780077	

#### 1.Баланс на 30.06.2023 р.

Форма № 1- м		Код за ДКУД	1801006
Актив	Код рядка	На початок звітного року	На кінець звітного періоду
1	2	3	4
<b>I. Необоротні активи</b>			
Нематеріальні активи	1000		
первісна вартість	1001		
накопичена амортизація	1002	( )	( )
Незавершені капітальні інвестиції	1005		
Основні засоби:	1010	44163.2	41948.4
первісна вартість	1011	61492.5	62969.2
знос	1012	( 17329.3 )	( 21020.8 )
Довгострокові біологічні активи	1020		
Довгострокові фінансові інвестиції	1030		
Інші необоротні активи	1090		
<b>Усього за розділом I</b>	<b>1095</b>	44163.2	41948.4
<b>II. Оборотні активи</b>			
Запаси:	1100	7473.1	7881.3
у тому числі готова продукція	1103		
Поточні біологічні активи	1110		
Дебіторська заборгованість за продукцію, товари, роботи, послуги	1125	17.4	19.0
Дебіторська заборгованість за розрахунками з бюджетом	1135		
у тому числі з податку на прибуток	1136		
Інша поточна дебіторська заборгованість	1155	23.5	
Поточні фінансові інвестиції	1160		
Гроші та їх еквіваленти	1165	7669.9	4412.3
Витрати майбутніх періодів	1170		
Інші оборотні активи	1190		
<b>Усього за розділом II</b>	<b>1195</b>	15183.9	12312.6
<b>III. Необоротні активи, утримувані для продажу, та групи вибуття</b>	<b>1200</b>		
<b>Баланс</b>	<b>1300</b>	59347.1	54261

Пасив	Код рядка	На початок звітного року	На кінець звітного періоду
1	2	3	4
<b>I. Власний капітал</b>			
Зареєстрований (пайовий) капітал	1400		
Додатковий капітал	1410	3088.2	5057.0
Резервний капітал	1415		
Нерозподілений прибуток (непокритий збиток)	1420	10070.1	7283.0
Неоплачений капітал	1425	( )	( )
<b>Усього за розділом I</b>	<b>1495</b>	<b>13158.3</b>	<b>12340</b>
<b>II. Довгострокові зобов'язання, цільове фінансування та забезпечення</b>	<b>1595</b>	<b>9275.9</b>	<b>8905.8</b>
<b>III. Поточні зобов'язання</b>			
Короткострокові кредити банків	1600		
Поточна кредиторська заборгованість за:			
довгостроковими зобов'язаннями	1610		
товари, роботи, послуги	1615	1.3	
розрахунками з бюджетом	1620	2.6	2
у тому числі з податку на прибуток	1621		
розрахунками зі страхування	1625		
розрахунками з оплати праці	1630	23.5	
Доходи майбутніх періодів	1665	36859.5	33013.2
Інші поточні зобов'язання	1690	26	
<b>Усього за розділом III</b>	<b>1695</b>	<b>36912.9</b>	<b>33015.2</b>
<b>IV. Зобов'язання, пов'язані з необоротними активами, утримуваними для продажу, та групами вибуття</b>	<b>1700</b>		
<b>Баланс</b>	<b>1900</b>	<b>59347.1</b>	<b>54261</b>

**2. Звіт про фінансові результати**  
**за I півріччя 2023 р.**

Форма № 2- м Код за ДКУД 1801007

Стаття	Код рядка	За звітний період	За аналогічний період попереднього року
1	2	3	4
Чистий дохід від реалізації продукції (товарів, робіт, послуг)	2000	28103.9	32260
Інші операційні доходи	2120	4868	2516
Інші доходи	2240	4284.6	3630.5
<b>Разом доходи (2000 + 2120 + 2240)</b>	<b>2280</b>	<b>37256.5</b>	<b>38406.5</b>
Собівартість реалізованої продукції (товарів, робіт, послуг)	2050	( )	( )
Інші операційні витрати	2180	( 35820.9 )	( 29472.8 )
Інші витрати	2270	( 4222.7 )	( 3645.2 )
<b>Разом витрати (2050 + 2180 + 2270)</b>	<b>2285</b>	<b>( 40043.6 )</b>	<b>( 33118 )</b>
Фінансовий результат до оподаткування (2280 – 2285)	2290	-2787.1	5288.5
Податок на прибуток	2300	( )	( )
<b>Чистий прибуток (збиток) (2290 – 2300)</b>	<b>2350</b>	<b>-2787.1</b>	<b>5288.5</b>

Керівник

(підпис)

Щербакова Олена Іванівна

(ініціали, прізвище)

Головний бухгалтер

(підпис)

Антонюк Ольга Миколаївна

(ініціали, прізвище)

Кодифікатора адміністративно-територіальних одиниць та територій територіальних громад.

## Квитанція №2

ЄДРПОУ	01984524
Підприємство	КОМУНАЛЬНЕ НЕКОМЕРЦІЙНЕ ПІДПРИЄМСТВО "МІСЬКИЙ ПОЛОГОВИЙ БУДИНОК № 1" ДНІПРОВСЬКОЇ МІСЬКОЇ РАДИ
Звіт	1- м, 2- м. Фінансова звітність малого підприємства
Період	1 Півріччя, 2023 р.
Рік	2023
Етап обробки	Звіт доставлено до Центру обробки електронних звітів Держстату України
Дата прийому	20072023
Час прийому	08:30:19
Підрозділ- одержувач	12002
Реєстраційний номер	9001272908
Назва файлу	120020001984524S011001310000001062023.XML
Результат обробки	Звіт відповідає формату, визначеному Держстатом України. Кваліфіковані електронні підписи перевірено. Звіт прийнято для подальшої обробки. У випадку виявлення помилок при здійсненні обробки даних звіту в органах державної статистики та(або) необхідності надання уточнень Вам буде повідомлено додатково.
Відправник	Центр обробки електронних звітів Держстату України

Додаток 1  
до Національного положення (стандарту) бухгалтерського  
обліку 25 "Спрощена фінансова звітність"  
(пункт 4 розділу I)

**Фінансова звітність малого підприємництва**

Підприємство КОМУНАЛЬНЕ НЕКОМЕРЦІЙНЕ ПІДПРИЄМСТВО "СТОМАТОЛОГІЧНА ПОЛІКЛІНІКА №1" ДНІПРОВСЬКОЇ МІСЬКОЇ РАДИ	Дата (рік, місяць, число)	за ЄДРПОУ	КОДИ		
			2023	07	1
			01985216		
			UA1202001001051280		
			2		
Територія	ДНІПРОПЕТРОВСЬКА ОБЛАСТЬ, М. ДНІПРО, СОБОРНИЙ Р-Н	за КАТОТТГ	150		
Організаційно-правова форма господарювання	Комунальне підприємство	за КОПФГ	86.23		
Вид економічної діяльності	Стоматологічна практика	за КВЕД	188		
Середня кількість працівників, осіб			7403986		
Одиниця виміру: тис. грн. з одним десятковим знаком					
Адреса, телефон	49000 Дніпропетровська обл., місто Дніпро, ПРОСПЕКТ ДМИТРА ЯВОРНИЦЬКОГО, будинок 12А				

**1. Баланс на 30.06.2023 р.**

Актив		Код рядка	На початок звітного року	На кінець звітного періоду
1		2	3	4
<b>I. Необоротні активи</b>				
Нематеріальні активи		1000	2.1	2.1
Первісна вартість		1001	2.1	2.1
Накопичена амортизація		1002	( - )	( - )
Незавершені капітальні інвестиції		1005	460.7	-
Основні засоби:		1010	27 748.5	28 288.6
первісна вартість		1011	36 836.5	38 252.5
знос		1012	( 9 088.0 )	( 9 963.9 )
Довгострокові біологічні активи		1020	-	-
Довгострокові фінансові інвестиції		1030	-	-
Інші необоротні активи		1090	-	-
<b>Усього за розділом I</b>		<b>1095</b>	<b>28 211.3</b>	<b>28 290.7</b>
<b>II. Оборотні активи</b>				
Запаси:		1100	5 661.2	5 320.6
у тому числі готова продукція		1103	-	-
Поточні біологічні активи		1110	-	-
Дебіторська заборгованість за продукцію, товари, роботи, послуги		1125	63.6	32.6
Дебіторська заборгованість за розрахунками з бюджетом		1135	-	-
у тому числі з податку на прибуток		1136	-	-
Інша поточна дебіторська заборгованість		1155	-	-
Поточні фінансові інвестиції		1160	2 005.3	-
Гроші та їх еквіваленти		1165	1 792.3	6 351.4
Витрати майбутніх періодів		1170	-	-
Інші оборотні активи		1190	-	-
<b>Усього за розділом II</b>		<b>1195</b>	<b>9 522.4</b>	<b>11 704.6</b>
<b>III. Необоротні активи, утримувані для продажу, та групи вибуття</b>		1200	-	-
<b>Баланс</b>		<b>1300</b>	<b>37 733.7</b>	<b>39 995.3</b>


Пасив	Код рядка	На початок звітнього року	На кінець звітнього періоду
1	2	3	4
<b>I. Власний капітал</b>			
Зареєстрований (пайовий) капітал	1400	-	-
Додатковий капітал	1410	25 749.3	26 115.8
Резервний капітал	1415	-	-
Нерозподілений прибуток (непокритий збиток)	1420	7 846.7	8 969.6
Неоплачений капітал	1425	( - )	( - )
<b>Усього за розділом I</b>	<b>1495</b>	<b>33 596.0</b>	<b>35 085.4</b>
<b>II. Довгострокові зобов'язання, цільове фінансування та забезпечення</b>	<b>1595</b>	<b>1 123.2</b>	<b>1 360.8</b>
<b>III. Поточні зобов'язання</b>			
Короткострокові кредити банків	1600	-	-
Поточна кредиторська заборгованість за:			
довгостроковими зобов'язаннями	1610	-	-
товари, роботи, послуги	1615	504.7	545.3
розрахунками з бюджетом	1620	228.4	323.2
у тому числі з податку на прибуток	1621	-	-
розрахунками зі страхування	1625	227.2	334.7
розрахунками з оплати праці	1630	835.3	1 202.0
Доходи майбутніх періодів	1665	1 218.9	1 143.9
Інші поточні зобов'язання	1690	-	-
<b>Усього за розділом III</b>	<b>1695</b>	<b>3 014.5</b>	<b>3 549.1</b>
<b>IV. Зобов'язання, пов'язані з необоротними активами, утримуваними для продажу, та групами вибуття</b>	<b>1700</b>	<b>-</b>	<b>-</b>
<b>Баланс</b>	<b>1900</b>	<b>37 733.7</b>	<b>39 995.3</b>

## 2. Звіт про фінансові результати за I Півріччя 2023 р.

Форма № 2-м Код за ДКУД 1801007

Стаття	Код рядка	За звітний період	За аналогічний період попереднього року
1	2	3	4
Чистий дохід від реалізації продукції (товарів, робіт, послуг)	2000	22 582.9	19 944.0
Інші операційні доходи	2120	2 610.5	2 860.1
Інші доходи	2240	764.5	354.7
<b>Разом доходи (2000 + 2120 + 2240)</b>	<b>2280</b>	<b>25 957.9</b>	<b>23 158.8</b>
Собівартість реалізованої продукції (товарів, робіт, послуг)	2050	( 24 277.9 )	( - )
Інші операційні витрати	2180	( - )	( 24 119.6 )
Інші витрати	2270	( 764.5 )	( - )
<b>Разом витрати (2050 + 2180 + 2270)</b>	<b>2285</b>	<b>( 25 042.4 )</b>	<b>( 24 119.6 )</b>
<b>Фінансовий результат до оподаткування (2280 - 2285)</b>	<b>2290</b>	<b>915.5</b>	<b>-960.8</b>
Податок на прибуток	2300	( - )	( - )
<b>Чистий прибуток (збиток) (2290 - 2300)</b>	<b>2350</b>	<b>915.5</b>	<b>-960.8</b>

Керівник



Головний бухгалтер

(підпис)

(підпис)

**ВАСИЛИШИНА Марта  
ВОЛОДИМИРІВНА**

(ініціали, прізвище)

**СИРОТА Надія ІГОРІВНА**

(ініціали, прізвище)

<sup>1</sup> Кодифікатор адміністративно-територіальних одиниць та територій територіальних громад