

Додаток 1
до Національного положення (стандарту) бухгалтерського обліку
1 "Загальні вимоги до фінансової звітності"

Дата (рік, місяць, число)			КОДИ
			2022 1 25
Підприємство	КНП "Міська багатoproфільна клінічна лікарня матері та дитини ім.проф.М.Ф.Руднєва" ДМР	за ЄДРПОУ	1985050
Територія	Чечелівський район м.Дніпра	за КОАТУУ	UA12020010010757267
Організаційно-правова форма господарювання	комунальне підприємство	за КОПФГ	150
Вид економічної діяльності	діяльність лікарняних закладів	за КВЕД	86.10

Середня кількість працівників¹ 659

Адреса, телефон м.Дніпро, пр.Пушкіна, 26 т.(0562)321506, 338337

Одиниця виміру: тис. грн. без десяткового знаку (окрім розділу IV Звіту про фінансові результати (Звіту про сукупний дохід) (форма N 2), грошові показники якого наводяться в гривнях з копійками)

Складено (зробити позначку "v" у відповідній клітинці)

за положеннями (стандартами) бухгалтерського обліку
за міжнародними стандартами фінансової звітності

v

Баланс (Звіт про фінансовий стан)
на **31 грудня** **2021р.**

Форма №1

Код за ДКУД

1801001

Актив	Код рядка	На початок звітного періоду	На кінець звітного періоду
1	2	3	4
I. Необоротні активи			
Нематеріальні активи	1000		
первісна вартість	1001		
накопичена амортизація	1002		
Незавершені капітальні інвестиції	1005	1198	3918
Основні засоби	1010	428331	397844
первісна вартість	1011	531121	535483
знос	1012	102790	137639
Інвестиційна нерухомість	1015		
Довгострокові біологічні активи	1020		
Довгострокові фінансові інвестиції:			
які обліковуються за методом участі в капіталі інших підприємств	1030		
інші фінансові інвестиції	1035		
Довгострокова дебіторська заборгованість	1040		
Відстрочені податкові активи	1045		
Інші необоротні активи	1090		
Усього за розділом I	1095	429529	401762
II. Оборотні активи			
Запаси	1100	8978	8148
Поточні біологічні активи	1110		
Дебіторська заборгованість за продукцію, товари, роботи, послуги	1125	87	0
Дебіторська заборгованість за розрахунками:			
за виданими авансами	1130		
з бюджетом	1135		
у тому числі з податку на прибуток	1136		
Інша поточна дебіторська заборгованість	1155	45	118
Поточні фінансові інвестиції	1160		
Гроші та їх еквіваленти	1165	17823	37609
Витрати майбутніх періодів	1170		
Інші оборотні активи	1190		
Усього за розділом II	1195	26933	45875
III. Необоротні активи, утримувані для продажу, та групи вибуття	1200	0	0
Баланс	1300	456462	447637

Пасив	Код рядка	На початок звітної періоду	На кінець звітної періоду
1	2	3	4
I. Власний капітал			
Зареєстрований (пайовий) капітал	1400		
Капітал у дооцінках	1405		
Додатковий капітал	1410	427075	398183
Резервний капітал	1415		
Нерозподілений прибуток (непокритий збиток)	1420	25396	46908
Неоплачений капітал	1425	()	()
Вилучений капітал	1430	()	()
Усього за розділом I	1495	452471	443091
II. Довгострокові зобов'язання і забезпечення			
Відстрочені податкові зобов'язання	1500		
Довгострокові кредити банків	1510		
Інші довгострокові зобов'язання	1515		
Довгострокові забезпечення	1520		
Цільове фінансування	1525	2688	2844
Усього за розділом II	1595	2688	2844
III. Поточні зобов'язання і забезпечення			
Короткострокові кредити банків	1600		
Поточна кредиторська заборгованість за: довгостроковими зобов'язаннями	1610		
товари, роботи, послуги	1615		
розрахунками з бюджетом	1620	0	11
у тому числі з податку на прибуток	1621		
розрахунками зі страхування	1625	9	
розрахунками з оплати праці	1630	38	107
Поточні зобов'язання за отриманими авансами	1635		0
Поточні забезпечення	1660		
Доходи майбутніх періодів	1665	1256	1584
Інші поточні зобов'язання	1690		
Усього за розділом III	1695	1303	1702
IV. Зобов'язання, пов'язані з необоротними активами, утримуваними для продажу, та групами вибуття	1700	0	0
Баланс	1900	456462	447637



[Handwritten signature]

Ігор МАКЕДОНСЬКИЙ

Тетяна ЗЕНІНА

Дата (рік, місяць, число)

КОДИ

2022 1 25

Підприємство

КНП "Міська багатопрофільна клінічна лікарня матері та дитини

Ім.проф.М.Ф.Руднева"ДМР

(найменування)

1985050

Звіт про фінансові результати (Звіт про сукупний дохід)

за рік 2021 р.

Форма №2

Код за ДКУД

1801003

І. ФІНАНСОВІ РЕЗУЛЬТАТИ

Стаття	Код рядка	За звітний період	За аналогічний період попереднього року
1	2	3	4
Чистий дохід від реалізації продукції (товарів, робіт, послуг)	2000	146794,0	0,0
Собівартість реалізованої продукції (товарів, робіт, послуг)	2050	(114593,0)	(0,00)
Валовий: прибуток	2090	32201,0	0,0
збиток	2095	()	(0,00)
Інші операційні доходи	2120	16589,0	0,0
Адміністративні витрати	2130	(11506,0)	(0,00)
Витрати на збут	2150	(0,0)	(0,00)
Інші операційні витрати	2180	(15755)	(0,00)
Фінансовий результат від операційної діяльності: прибуток	2190	21529,0	0
збиток	2195	(0,00)	(0,00)
Дохід від участі в капіталі	2200	0	0
Інші фінансові доходи	2220	0	0
Інші доходи	2240	34102,0	0
Фінансові витрати	2250	(0,00)	(0,00)
Втрати від участі в капіталі	2255	(0,00)	(0,00)
Інші витрати	2270	(34119,0)	(0,00)
Фінансовий результат до оподаткування: прибуток	2290	21512,0	0
збиток	2295	(0,00)	(0,00)
Витрати (дохід) з податку на прибуток	2300	0	0
Прибуток (збиток) від припиненої діяльності після оподаткування	2305	0	0
Чистий фінансовий результат: прибуток	2350	21512,0	0
збиток	2355	(0,000)	(0,00)

II. СУКУПНИЙ ДОХІД

Стаття	Код	За звітний період	За аналогічний
1	2	3	4
Дооцінка (уцінка) необоротних активів	2400	0	
Дооцінка (уцінка) фінансових інструментів	2405	0	
Накопичені курсові різниці	2410	0	
Частка іншого сукупного доходу асоційованих та спільних підприємств	2415	0	
Інший сукупний дохід	2445	0	
Інший сукупний дохід до оподаткування	2450	0	
Податок на прибуток, пов'язаний з іншим сукупним доходом	2455	0	
Інший сукупний дохід після оподаткування	2460	0	
Сукупний дохід (сума рядків 2350, 2355 та 2460)	2465	21512,0	

III. ЕЛЕМЕНТИ ОПЕРАЦІЙНИХ ВИТРАТ

Назва статті	Код	За звітний період	За аналогічний
1	2	3	4
Матеріальні затрати	2500	30644	0
Витрати на оплату праці	2505	85880	0
Відрахування на соціальні заходи	2510	19305	0
Амортизація	2515	34119	0
Інші операційні витрати	2520	6025	0
Разом	2550	175973	0

IV. РОЗРАХУНОК ПОКАЗНИКІВ ПРИБУТКОВОСТІ АКЦІЙ

Назва статті	Код	За звітний період	За аналогічний
1	2	3	4
Середньорічна кількість простих акцій	2600	0	0
Скоригована середньорічна кількість простих акцій	2605	0	0
Чистий прибуток (збиток) на одну просту акцію	2610	0	0
Скоригований чистий прибуток (збиток) на одну просту акцію	2615	0	0
Дивіденди на одну просту акцію	2650	0	0

Керівник

Ігор МАКЕДОНСЬКИЙ

Тетяна ЗЕНІНА



Додаток 1
до Національного положення (стандарту)
бухгалтерського обліку 25 "Спрощена фінансова
звітність"
(пункт 4 розділу I)

Фінансова звітність малого підприємства

Підприємство

Дата(рік,місяць,число)

Комунальне некомерційне підприємство "Міська клінічна лікарня №4" Дніпровської міської ради

за ЄДРПОУ

Територія ДНІПРОПЕТРОВСЬКА

за КАТОТТГ 1

Організаційно-правова форма господарювання комунальний заклад

за КОПФГ

Вид економічної діяльності Діяльність лікарняних закладів

за КВЕД

Середня кількість працівників, осіб 1 083

Одиниця виміру: тис. грн. з одним десятковим знаком

Адреса, телефон вулиця БЛИЖНЯ, буд. 31, м. ДНІПРОПЕТРОВСЬК, ДНІПРОПЕТРОВСЬКА обл., 49102

Коди		
2022	01	01
01280527		
UA12020010010350200		
430		
86.10		

3774188

1.Баланс на 31 грудня 2021 р.

Форма № 1-м Код за ДКУД 1801006

Актив	Код рядка	На початок звітного року	На кінець звітного періоду
1	2	3	4
I. Необоротні активи			
Нематеріальні активи	1000	-	-
Первісна вартість	1001	-	-
Накопичена амортизація	1002	(-)	(-)
Незавершені капітальні інвестиції	1005	-	-
Основні засоби :	1010	140 522,9	250 591,2
первісна вартість	1011	210 790,5	337 334,0
знос	1012	(70 267,6)	(86 742,8)
Довгострокові біологічні активи	1020	-	-
Довгострокові фінансові інвестиції	1030	-	-
Інші необоротні активи	1090	-	-
Усього за розділом I	1095	140 522,9	250 591,2
II. Оборотні активи			
Запаси :	1100	98 403,0	109 971,7
у тому числі готова продукція	1103	98 403,0	109 971,7
Поточні біологічні активи	1110	-	-
Дебіторська заборгованість за продукцію, товари, роботи, послуги	1125	1 392,0	-
Дебіторська заборгованість за розрахунками з бюджетом	1135	-	-
у тому числі з податку на прибуток	1136	-	-
Інша поточна дебіторська заборгованість	1155	301,1	231,3
Поточні фінансові інвестиції	1160	-	-
Гроші та їх еквіваленти	1165	154 226,0	143 163,0
Витрати майбутніх періодів	1170	-	-
Інші оборотні активи	1190	-	-
Усього за розділом II	1195	254 322,1	253 366,0
III. Необоротні активи, утримувані для продажу, та групи вибуття	1200	-	-
Баланс	1300	394 845,0	503 957,2

Пасив	Код рядка	На початок звітнього року	На кінець звітнього періоду
1	2	3	4
I. Власний капітал			
Зареєстрований (пайовий) капітал	1400	-	-
Додатковий капітал	1410	-	-
Резервний капітал	1415	-	-
Нерозподілений прибуток (непокритий збиток)	1420	132 535,0	166 035,1
Неоплачений капітал	1425	(-)	(-)
Усього за розділом I	1495	132 535,0	166 035,1
II. Довгострокові зобов'язання, цільове фінансування та забезпечення	1595	-	-
III. Поточні зобов'язання			
Короткострокові кредити банків	1600	-	-
Поточна кредиторська заборгованість за:			
довгостроковими зобов'язаннями	1610	-	-
товари, роботи, послуги	1615	-	-
розрахунками з бюджетом	1620	543,2	348,9
у тому числі з податку на прибуток	1621	-	-
розрахунками зі страхування	1625	54,3	41,5
розрахунками з оплати праці	1630	246,8	197,7
Доходи майбутніх періодів	1665	210 790,5	337 334,0
Інші поточні зобов'язання	1690	50 675,2	-
Усього за розділом III	1695	262 310,0	337 922,1
IV. Зобов'язання, пов'язані з необоротними активами, утримуваними для продажу, та групами вибуття	1700	-	-
Баланс	1900	394 845,0	503 957,2

2. Звіт про фінансові результати
за Рік 2021 р.

Форма № 2-м Код за ДКУД 1801007

Стаття	Код рядка	За звітний період	За аналогічний період попереднього року
1	2	3	4
Чистий дохід від реалізації продукції (товарів, робіт, послуг)	2000	402 035,4	465 929,3
Інші операційні доходи	2120	1 685,6	63 977,5
Інші доходи	2240	-	-
Разом доходи (2000 + 2120 + 2240)	2280	403 721,0	529 906,8
Собівартість реалізованої продукції (товарів, робіт, послуг)	2050	(351 959,6)	(274 599,5)
Інші операційні витрати	2180	(15 762,7)	(61 290,3)
Інші витрати	2270	(2 498,6)	(2 677,3)
Разом витрати (2050 + 2180 + 2270)	2285	(370 220,9)	(338 567,1)
Фінансовий результат до оподаткування (2280 – 2285)	2290	33 500,1	191 339,7
Податок на прибуток	2300	(-)	(-)
Чистий прибуток (збиток) (2290 – 2300)	2350	33 500,1	191 339,7

Керівник

Головний бухгалтер



Бут Наталя Олександрівна

(ініціали, прізвище)

Рязанова Наталя Іванівна

(ініціали, прізвище)

¹ Кодифікатор адміністративних територіальних одиниць та територій територіальних громад

Додаток 1
до Національного положення (стандарту)
бухгалтерського обліку 25 "Спрощена фінансова
звітність"
(пункт 4 розділу I)

Фінансова звітність малого підприємства

Підприємство

Комунальне некомерційне підприємство "Міська клінічна лікарня № 6 " Дніпровської міської ради

Дата(рік,місяць,число)

за ЄДРПОУ

за КАТОТТГ 1

за КОПФГ

за КВЕД

Коди		
2022	01	01
01984441		
UA12020010010231764		
150		
86.10		

Територія ДНІПРОПЕТРОВСЬКА

Організаційно-правова форма господарювання Комунальне некомерційне підприємство

Вид економічної діяльності Діяльність лікарняних закладів

Середня кількість працівників, осіб 660

Одиниця виміру: тис. грн. з одним десятковим знаком

Адреса, телефон вулиця Батумська, буд. 13, Індустріальний р-н, м. ДНІПРО, ДНІПРОПЕТРОВСЬКА обл., 49074

8562677

1.Баланс на 31 грудня 2021 р.

Форма № 1-м Код за ДКУД

1801006

Актив	Код рядка	На початок звітного року	На кінець звітного періоду
1	2	3	4
I. Необоротні активи			
Нематеріальні активи	1000	2.1	5.5
Первісна вартість	1001	2.1	6.3
Накопичена амортизація	1002	(-)	(0.8)
Незавершені капітальні інвестиції	1005	8 507.6	39 151.0
Основні засоби :	1010	452 130.1	508 936.2
первісна вартість	1011	477 795.4	556 295.6
знос	1012	(25 665.3)	(47 359.4)
Довгострокові біологічні активи	1020	-	-
Довгострокові фінансові інвестиції	1030	-	-
Інші необоротні активи	1090	-	-
Усього за розділом I	1095	460 639.8	548 092.7
II. Оборотні активи			
Запаси :	1100	15 082.8	23 541.9
у тому числі готова продукція	1103	-	-
Поточні біологічні активи	1110	-	-
Дебіторська заборгованість за продукцію, товари, роботи, послуги	1125	-	-
Дебіторська заборгованість за розрахунками з бюджетом	1135	-	-
у тому числі з податку на прибуток	1136	-	-
Інша поточна дебіторська заборгованість	1155	651.9	2 311.8
Поточні фінансові інвестиції	1160	-	-
Гроші та їх еквіваленти	1165	19 603.3	50 964.2
Витрати майбутніх періодів	1170	-	-
Інші оборотні активи	1190	-	-
Усього за розділом II	1195	35 338.0	76 817.9
III. Необоротні активи, утримувані для продажу, та групи вибуття	1200	-	-
Баланс	1300	495 977.8	624 910.6

Пасив	Код рядка	На початок звітної року	На кінець звітної періоду
1	2	3	4
I. Власний капітал			
Зареєстрований (пайовий) капітал	1400	-	-
Додатковий капітал	1410	439 843.9	454 970.0
Резервний капітал	1415	-	-
Нерозподілений прибуток (непокритий збиток)	1420	32 990.9	68 579.0
Неоплачений капітал	1425	(-)	(-)
Усього за розділом I	1495	472 834.8	523 549.0
II. Довгострокові зобов'язання, цільове фінансування та забезпечення			
III. Поточні зобов'язання			
Короткострокові кредити банків	1600	-	-
Поточна кредиторська заборгованість за:			
довгостроковими зобов'язаннями	1610	-	-
товари, роботи, послуги	1615	-	1.1
розрахунками з бюджетом	1620	269.4	133.0
у тому числі з податку на прибуток	1621	-	-
розрахунками зі страхування	1625	-	-
розрахунками з оплати праці	1630	68.5	249.9
Доходи майбутніх періодів	1665	10 589.6	50 557.0
Інші поточні зобов'язання	1690	-	0.5
Усього за розділом III	1695	10 927.5	50 941.5
IV. Зобов'язання, пов'язані з необоротними активами, утримуваними для продажу, та групами вибуття	1700	-	-
Баланс	1900	495 977.8	624 910.6

2. Звіт про фінансові результати
за Рік 2021 р.

Форма № 2-м Код за ДКУД 1801007

Стаття	Код рядка	За звітний період	За аналогічний період попереднього року
1	2	3	4
Чистий дохід від реалізації продукції (товарів, робіт, послуг)	2000	174 121.0	100 855.3
Інші операційні доходи	2120	37 589.7	29 473.0
Інші доходи	2240	21 064.5	35 633.9
Разом доходи (2000 + 2120 + 2240)	2280	232 775.2	165 962.2
Собівартість реалізованої продукції (товарів, робіт, послуг)	2050	(157 920.8)	(70 150.2)
Інші операційні витрати	2180	(38 320.0)	(44 304.2)
Інші витрати	2270	(844.6)	(-)
Разом витрати (2050 + 2180 + 2270)	2285	(197 085.4)	(114 454.4)
Фінансовий результат до оподаткування (2280 - 2285)	2290	35 689.8	51 507.8
Податок на прибуток	2300	(-)	(-)
Чистий прибуток (збиток) (2290 - 2300)	2350	35 689.8	51 507.8

Керівник

Головний бухгалтер



Чорний Валерій Іванович

(ініціали, прізвище)

Підгайко Зоя Семенівна

(ініціали, прізвище)

¹ Кодифікатор адміністративно-територіальних одиниць та територій територіальних громад

Додаток 1
до Національного положення (стандарту)
бухгалтерського обліку 25 "Спрощена фінансова
звітність"
(пункт 4 розділу I)

Фінансова звітність малого підприємства

Підприємство
КОМУНАЛЬНЕ НЕКОМЕРЦІЙНЕ ПІДПРИЄМСТВО "МІСЬКА КЛІНІЧНА ЛІКАРНЯ №8"
ДНІПРОВСЬКОЇ МІСЬКОЇ РАДИ

Територія **ДНІПРОПЕТРОВСЬКА**

Організаційно-правова форма господарювання **Діяльність лікарняних закладів**

Вид економічної діяльності **Діяльність лікарняних закладів**

Середня кількість працівників, осіб **204**

Одиниця виміру: **тис. грн. з одним десятковим знаком**

Адреса, телефон **вулиця Космічна, буд. 19, м. ДНІПРО, ДНІПРОПЕТРОВСЬКА обл., 49100**

Дата(рік,місяць,число)
за ЄДРПОУ

Коди		
2022	01	01
23644906		
UA12020010010512802		
430		
86.10		

за КАТОТТГ

за КОПФГ

за КВЕД

687277

1.Баланс на 31 грудня 2021 р.

Форма № 1-м Код за ДКУД 1801006

Актив	Код рядка	На початок звітного року	На кінець звітного періоду
1	2	3	4
I. Необоротні активи			
Нематеріальні активи	1000	-	-
Первісна вартість	1001	-	-
Накопичена амортизація	1002	(-)	(-)
Незавершені капітальні інвестиції	1005	98,1	98,1
Основні засоби :	1010	31 670,4	47 207,8
первісна вартість	1011	48 359,5	68 138,1
знос	1012	(16 689,1)	(20 930,3)
Довгострокові біологічні активи	1020	-	-
Довгострокові фінансові інвестиції	1030	-	-
Інші необоротні активи	1090	-	-
Усього за розділом I	1095	31 768,5	47 305,9
II. Оборотні активи			
Запаси :	1100	8 810,8	16 703,2
у тому числі готова продукція	1103	-	-
Поточні біологічні активи	1110	-	-
Дебіторська заборгованість за продукцію, товари, роботи, послуги	1125	-	48,4
Дебіторська заборгованість за розрахунками з бюджетом	1135	7,7	374,9
у тому числі з податку на прибуток	1136	-	-
Інша поточна дебіторська заборгованість	1155	61,6	61,6
Поточні фінансові інвестиції	1160	-	-
Гроші та їх еквіваленти	1165	1 640,0	1 171,1
Витрати майбутніх періодів	1170	-	-
Інші оборотні активи	1190	-	-
Усього за розділом II	1195	10 520,1	18 359,2
III. Необоротні активи, утримувані для продажу, та групи вибуття	1200	-	-
Баланс	1300	42 288,6	65 665,1

Пасив	Код рядка	На початок звітного року	На кінець звітного періоду
1	2	3	4
I. Власний капітал			
Зареєстрований (пайовий) капітал	1400	23 643,3	23 643,3
Додатковий капітал	1410	19 363,6	42 764,2
Резервний капітал	1415	-	-
Нерозподілений прибуток (непокритий збиток)	1420	-	-
Неоплачений капітал	1425	(742,4)	(742,4)
Усього за розділом I	1495	42 264,5	65 665,1
II. Довгострокові зобов'язання, цільове фінансування та забезпечення			
III. Поточні зобов'язання			
Короткострокові кредити банків	1600	-	-
Поточна кредиторська заборгованість за:			
довгостроковими зобов'язаннями	1610	-	-
товари, роботи, послуги	1615	-	-
розрахунками з бюджетом	1620	7,0	-
у тому числі з податку на прибуток	1621	-	-
розрахунками зі страхування	1625	-	-
розрахунками з оплати праці	1630	17,1	-
Доходи майбутніх періодів	1665	-	-
Інші поточні зобов'язання	1690	-	-
Усього за розділом III	1695	24,1	-
IV. Зобов'язання, пов'язані з необоротними активами, утримуваними для продажу, та групами вибуття	1700	-	-
Баланс	1900	42 288,6	65 665,1

2. Звіт про фінансові результати
за Рік 2021 р.

Форма № 2-м Код за ДКУД 1801007

Стаття	Код рядка	За звітний період	За аналогічний період попереднього року
1	2	3	4
Чистий дохід від реалізації продукції (товарів, робіт, послуг)	2000	66 238,4	55 541,0
Інші операційні доходи	2120	13 620,2	28 183,9
Інші доходи	2240	-	849,8
Разом доходи (2000 + 2120 + 2240)	2280	79 858,6	84 574,7
Собівартість реалізованої продукції (товарів, робіт, послуг)	2050	(63 252,2)	(55 342,0)
Інші операційні витрати	2180	(12 290,5)	(10 994,0)
Інші витрати	2270	(-)	(-)
Разом витрати (2050 + 2180 + 2270)	2285	(75 542,7)	(66 336,0)
Фінансовий результат до оподаткування (2280 – 2285)	2290	4 315,9	18 238,7
Податок на прибуток	2300	(-)	(-)
Чистий прибуток (збиток) (2290 – 2300)	2350	4 315,9	18 238,7



(підпис)
(підпис)

БОРОДУЛЯ ВАЛЕНТИН ЛЕОНІДОВИЧ
(ініціали, прізвище)
ПІЛЯЄВА ЛЮДМИЛА БОРИСІВНА
(ініціали, прізвище)

¹ Код фінансово-адміністративно-територіальних одиниць та територій територіальних громад

Додаток 1
до Національного положення (стандарту)
бухгалтерського обліку 25
«Спрощена фінансова звітність»
(пункт 5 розділу I)

Фінансова звітність малого підприємства

Дата (рік, місяць, число)

Підприємство **Комунальне некомерційне підприємство «Міська клінічна лікарня №9» Дніпровської міської ради**
 Територія Дніпропетровська
 Організаційно-правова форма господарювання
 Комунальне некомерційне підприємство
 Вид економічної діяльності

Середня кількість працівників, осіб 1012

Одиниця виміру:
тис.грн з одним десятковим знаком

Адреса, телефон проспект Мануйлівський, буд.29,
м.Дніпро, Дніпропетровська обл.,49023, тел.790-05-42

**1. Баланс
на 01.01. 2022
р.
Форма № 1-м**

Дата(рік,місяць,число)

за ЄДРПОУ
за КОАТУУ
за КОПФГ

за КВЕД

КОДИ

2022	01	18
01984613		
1210136300		
150		
86.10		

Код за ДКУД

1801006

Актив	Код рядка	На початок звітного року	На кінець звітного періоду
1	2	3	4
I. Необоротні активи	1000		
Нематеріальні активи	1000		
Первісна вартість	1001		
Накопичена амортизація	1002	()	()
Незавершені капітальні інвестиції	1005	2343,6	7597,2
Основні засоби:	1010	64372,0	97503,2
первісна вартість	1011	110640,7	152788,4
знос	1012	(46268,7)	(55285,2)
Довгострокові біологічні активи	1020		
Довгострокові фінансові інвестиції	1030		
Інші необоротні активи	1090		
Усього за розділом I	1095	66715,6	105100,4
II. Оборотні активи			
Запаси:	1100	12991,7	23518,4
у тому числі готова продукція	1103		
Поточні біологічні активи	1110		

Дебіторська заборгованість за товари, роботи, послуги	1125	48,1	73,5
Дебіторська заборгованість за розрахунками з бюджетом	1135		1,9
у тому числі з податку на прибуток	1136		
Інша поточна дебіторська заборгованість	1155	208,3	139,2
Поточні фінансові інвестиції	1160		
Гроші та їх еквіваленти	1165	39942,4	44995,6
Витрати майбутніх періодів	1170		
Інші оборотні активи	1190		
Усього за розділом II	1195	53190,5	68728,6
III. Необоротні активи, утримувані для продажу, та групи вибуття	1200		
Баланс	1300	119906,1	173829,0

Пасив	Код рядка	На початок звітного року	На кінець звітного періоду
1	2	3	4
I. Власний капітал			
Зареєстрований (пайовий) капітал	1400		
Додатковий капітал	1410	64483,3	83158,5
Резервний капітал	1415		
Нерозподілений прибуток (непокритий збиток)	1420	46574,7	35765,0
Неоплачений капітал	1425	()	()
Усього за розділом I	1495	111058,0	118923,5
II. Довгострокові зобов'язання, цільове фінансування та забезпечення	1595	4596,9	52823,1
III. Поточні зобов'язання			
Короткострокові кредити банків	1600		
Поточна кредиторська заборгованість за: довгостроковими зобов'язаннями	1610		
товари, роботи, послуги	1615	43,8	27,4
розрахунками з бюджетом	1620	34,0	14,1
у тому числі з податку на прибуток	1621		
розрахунками зі страхування	1625		
розрахунками з оплати праці	1630	172,5	125,1
Доходи майбутніх періодів	1665	4000,9	1914,5
Інші поточні зобов'язання	1690		1,3
Усього за розділом III	1695	4251,2	2082,4
IV. Зобов'язання, пов'язані з необоротними активами, утримуваними для продажу, та групами вибуття	1700		
Баланс	1900	119906,1	173829,0

**2. Звіт про фінансові результати
за 2021 р.**

Форма № 2-м
Код за ДКУД

1801007

Стаття	Код рядка	За звітний період	За аналогічний період попереднього року
1	2	3	4
Чистий дохід від реалізації продукції (товарів, робіт, послуг)	2000	273008,0	151147,5
Інші операційні доходи	2120	37556,4	83362,6
Інші доходи	2240	10533,2	1322,2
Разом доходи (2000 + 2120 + 2240)	2280	321097,6	235832,3
Собівартість реалізованої продукції (товарів, робіт, послуг)	2050	(235691,0)	(101404,6)
Інші операційні витрати	2180	(44592,1)	(88474,3)
Інші витрати	2270	(11572,7)	(-)
Разом витрати (2050 + 2180 + 2270)	2285	(291855,8)	(189878,9)
Фінансовий результат до оподаткування (2280 - 2285)	2290	(29241,8)	(45953,4)
Податок на прибуток	2300	(-)	(-)
Чистий прибуток (збиток) (2290 - 2300)	2350	(29241,8)	(45953,4)

Керівник

Головний бухгалтер



(підпис)

(підпис)

О.П.Фінкова

(ініціали, прізвище)

Л.Г.Шкурко

(ініціали, прізвище)

Додаток І
до Національного положення (стандарту)
бухгалтерського обліку 25 "Спрощена фінансова
звітність"
(пункт 4 розділу І)

Фінансова звітність малого підприємства

		Дата (рік, місяць, число)		КОДИ		
				2022	01	01
Підприємство	Комунальне некомерційне підприємство "Міська клінічна лікарня № 16" Дніпровськ	за ЄДРПОУ		01984624		
Територія	Шевченківський	за КАТОТТГ		UA12020010010816623		
Організаційно-правова форма господарювання	Комунальне підприємство	за КОПФГ		150		
Вид економічної діяльності	Діяльність лікарняних закладів	за КВЕД		86.10		
Середня кількість працівників, осіб	1100					
Одиниця виміру:	тис. грн з одним десятковим знаком					
Адреса, телефон	49069, м. Дніпро, просп. Богдана Хмельницького, 19	+380567209450				

1.Баланс на 31.12.2021 р.

Форма № 1-м Код за ДКУД 1801006

Актив	Код рядка	На початок звітного року	На кінець звітного періоду
1	2	3	4
I.Необоротні активи			
Нематеріальні активи	1000		
Первісна вартість	1001		
Накопичена амортизація	1002	()	()
Незавершені капітальні інвестиції	1005	11265.5	23147.7
Основні засоби:	1010	46219.3	108609.7
первісна вартість	1011	61676.3	143211.1
знос	1012	(15457)	(34601.4)
Довгострокові біологічні активи	1020		
Довгострокові фінансові інвестиції	1030		
Інші необоротні активи	1090		
Усього за розділом I	1095	57484.8	131757.4
II. Оборотні активи			
Запаси:	1100	17080.9	27826.2
у тому числі готова продукція	1103		
Поточні біологічні активи	1110		
Дебіторська заборгованість за продукцію, товари, роботи, послуги	1125	6332.9	11.4
Дебіторська заборгованість за розрахунками з бюджетом	1135		28.9
у тому числі з податку на прибуток	1136		
Інша поточна дебіторська заборгованість	1155	163.8	306.2
Поточні фінансові інвестиції	1160		
Гроші та їх еквіваленти	1165	27280.6	74558.3
Витрати майбутніх періодів	1170		
Інші оборотні активи	1190		
Усього за розділом II	1195	50858.2	102731
III. Необоротні активи, утримувані для продажу, та групи вибуття	1200		
Баланс	1300	108343	234488.4

Пасив	Код рядка	На початок звітного року	На кінець звітного періоду
1	2	3	4
I.Власний капітал			
Зареєстрований (пайовий) капітал	1400		
Додатковий капітал	1410	35279.1	67337.7
Резервний капітал	1415		
Нерозподілений прибуток (непокритий збиток)	1420	48041.8	120930.5
Неоплачений капітал	1425	()	()
Усього за розділом I	1495	83320.9	188268.2
II. Довгострокові зобов'язання, цільове фінансування та забезпечення	1595	17552.7	30501.9
III. Поточні зобов'язання			
Короткострокові кредити банків	1600		
Поточна кредиторська заборгованість за:			

довгостроковими зобов'язаннями	1610		
товари, роботи, послуги	1615	38.9	849
розрахунками з бюджетом	1620	29.1	32.8
у тому числі з податку на прибуток	1621		
розрахунками зі страхування	1625		
розрахунками з оплати праці	1630	139.4	230.4
Доходи майбутніх періодів	1665	7262	14606.1
Інші поточні зобов'язання	1690		
Усього за розділом III	1695	7469.4	15718.3
IV. Зобов'язання, пов'язані з необоротними активами, утримуваними для продажу, та групами вибуття	1700		
Баланс	1900	108343	234488.4


2. Звіт про фінансові результати
за _____ 2021 р.

Форма № 2-м Код за ДКУД 1801007

Стаття	Код рядка	За звітний період	За аналогічний період попереднього року
1	2	3	4
Чистий дохід від реалізації продукції (товарів, робіт, послуг)	2000	196499.1	132002.8
Інші операційні доходи	2120	26785.4	37915.3
Інші доходи	2240	2640	2176.4
Разом доходи (2000 + 2120 + 2240)	2280	225924.5	172094.5
Собівартість реалізованої продукції (товарів, робіт, послуг)	2050	()	()
Інші операційні витрати	2180	(200754.9)	(113740.3)
Інші витрати	2270	()	()
Разом витрати (2050 + 2180 + 2270)	2285	(200754.9)	(113740.3)
Фінансовий результат до оподаткування (2280 – 2285)	2290	25169.6	58354.2
Податок на прибуток	2300	()	()
Чистий прибуток (збиток) (2290 – 2300)	2350	25169.6	58354.2

Керівник

Головний бухгалтер



Хасілев Олег Йосипович
(ініціали, прізвище)

Тарасенко Тетяна Олексіївна
(ініціали, прізвище)

¹ Кодифікатора адміністративно-територіальних одиниць та територій територіальних громад.

Додаток 1
до Національного положення (стандарту)
бухгалтерського обліку 25 "Спрощена фінансова
звітність"
(пункт 4 розділу I)

ДОКУМЕНТ ПРИЙНЯТО

Фінансова звітність малого підприємства

Підприємство

КОМУНАЛЬНЕ НЕКОМЕРЦІЙНЕ ПІДПРИЄМСТВО "МІСЬКА КЛІНІЧНА ЛІКАРНЯ № 21 ІМ. ПРОФ. С.Г. ПОПКОВОЇ" ДНІПРОВСЬКОЇ МІСЬКОЇ РАДИ"

Дата(рік,місяць,число)

за ЄДРПОУ

Територія ДНІПРОПЕТРОВСЬКА

за КАТОТТГ

Організаційно-правова форма господарювання Комунальне підприємство

за КОПФГ

Вид економічної діяльності Діяльність лікарняних закладів

за КВЕД

Середня кількість працівників, осіб 258

Одиниця виміру: тис. грн. з одним десятковим знаком

Адреса, телефон вулиця Канатна, буд. 17, м. ДНІПРО, ДНІПРОПЕТРОВСЬКА обл., 49006

Коди		
2022	01	01
01984659		
UA12020010010757287		
150		
86.10		

0563757109

1.Баланс на 31 грудня 2021 р.

Актив	Форма № 1-м Код за ДКУД		1801006
	Код рядка	На початок звітного року	На кінець звітного періоду
1	2	3	4
I. Необоротні активи			
Нематеріальні активи	1000	-	15,5
Первісна вартість	1001	-	17,5
Накопичена амортизація	1002	(-)	(2,0)
Незавершені капітальні інвестиції	1005	6 084,6	7 400,8
Основні засоби :	1010	57 235,6	61 864,0
первісна вартість	1011	69 676,1	79 086,0
знос	1012	(12 440,5)	(17 222,0)
Довгострокові біологічні активи	1020	-	-
Довгострокові фінансові інвестиції	1030	-	-
Інші необоротні активи	1090	-	-
Усього за розділом I	1095	63 320,2	69 280,3
II. Оборотні активи			
Запаси :	1100	38 806,2	26 097,1
у тому числі готова продукція	1103	-	-
Поточні біологічні активи	1110	-	-
Дебіторська заборгованість за продукцію, товари, роботи, послуги	1125	-	-
Дебіторська заборгованість за розрахунками з бюджетом	1135	-	3 632,7
у тому числі з податку на прибуток	1136	-	-
Інша поточна дебіторська заборгованість	1155	2 601,6	-
Поточні фінансові інвестиції	1160	-	-
Гроші та їх еквіваленти	1165	10 100,9	5 151,8
Витрати майбутніх періодів	1170	-	-
Інші оборотні активи	1190	-	-
Усього за розділом II	1195	51 508,7	34 881,6
III. Необоротні активи, утримувані для продажу, та групи вибуття	1200	-	-
Баланс	1300	114 828,9	104 161,9

Пасив	Код рядка	На початок звітного року	На кінець звітного періоду
1	2	3	4
I. Власний капітал			
Зареєстрований (пайовий) капітал	1400	-	-
Додатковий капітал	1410	4 692,1	6 170,7
Резервний капітал	1415	-	-
Нерозподілений прибуток (непокритий збиток)	1420	12 702,5	15 839,0
Неоплачений капітал	1425	(-)	(-)
Усього за розділом I	1495	17 394,6	22 009,7
II. Довгострокові зобов'язання, цільове фінансування та забезпечення	1595	44 890,8	29 926,5
III. Поточні зобов'язання			
Короткострокові кредити банків	1600	-	-
Поточна кредиторська заборгованість за:			
довгостроковими зобов'язаннями	1610	-	-
товари, роботи, послуги	1615	-	-
розрахунками з бюджетом	1620	-	-
у тому числі з податку на прибуток	1621	-	-
розрахунками зі страхування	1625	-	-
розрахунками з оплати праці	1630	-	-
Доходи майбутніх періодів	1665	52 543,5	52 225,7
Інші поточні зобов'язання	1690	-	-
Усього за розділом III	1695	52 543,5	52 225,7
IV. Зобов'язання, пов'язані з необоротними активами, утримуваними для продажу, та групами вибуття	1700	-	-
Баланс	1900	114 828,9	104 161,9

2. Звіт про фінансові результати
за Рік 2021 р.

Стаття	Код рядка	За звітний період	За аналогічний період попереднього року
1	2	3	4
Чистий дохід від реалізації продукції (товарів, робіт, послуг)	2000	116 910,9	74 749,3
Інші операційні доходи	2120	53 290,0	119 329,8
Інші доходи	2240	4 655,9	25 764,5
Разом доходи (2000 + 2120 + 2240)	2280	174 856,8	219 843,6
Собівартість реалізованої продукції (товарів, робіт, послуг)	2050	(-)	(-)
Інші операційні витрати	2180	(171 720,3)	(164 114,0)
Інші витрати	2270	(-)	(41 705,7)
Разом витрати (2050 + 2180 + 2270)	2285	(171 720,3)	(205 819,7)
Фінансовий результат до оподаткування (2280 – 2285)	2290	3 136,5	14 023,9
Податок на прибуток	2300	(-)	(-)
Чистий прибуток (збиток) (2290 – 2300)	2350	3 136,5	14 023,9


Форма № 2-м Код за ДКУД 1801007

Керівник

(підпис)

Головний бухгалтер

(підпис)



ЕП КУЗЬМЕНКО

ОЛЕКСАНДРОВИ

ВІКТОРІЯ КУЗЬМЕНКО КУЗЬМЕНКО МИКОЛА ОЛЕКСАНДРОВИЧ

Вікторія (ініціали, прізвище)

Володимирівна Кузьменко Вікторія Володимирівна

(ініціали, прізвище)

¹ Кодифікатор адміністративно-територіальних одиниць та територій територіальних громад

Підприємство **КОМУНАЛЬНЕ НЕКОМЕРЦІЙНЕ ПІДПРИЄМСТВО "КЛІНІЧНА МЕДИЧНОЇ ДОПОМОГИ" ДНІПРОВСЬКОЇ МІСЬКОЇ РАДИ**

Територія **ДНІПРОПЕТРОВСЬКА**

Організаційно-правова форма господарювання **Комунальне підприємство**

Вид економічної діяльності **Діяльність лікарняних закладів**

Середня кількість працівників **2 1 149**

Адреса, телефон **вулиця ВОЛОДИМИРА АНТОНОВИЧА, буд. 65, м. ДНІПРО, ДНІПРОПЕТРОВСЬКА обл., 49006, Україна**

Дата (рік, місяць, число)
за ЄДРПОУ

за КАТОТТГ ¹

за КОПФГ

за КВЕД

КОДИ		
2022	01	01
01984636		
UA12020010010037010		
150		
86.10		

Одиниця виміру: тис. грн. без десяткового знака (окрім розділу IV Звіту про фінансові результати (Звіту про сукупний дохід) (форма №2), грошові показники якого наводяться в гривнях з копійками)

Складено (зробити позначку "v" у відповідній клітинці):

за національними положеннями (стандартами) бухгалтерського обліку

за міжнародними стандартами фінансової звітності

V

Баланс (Звіт про фінансовий стан)
на **31 грудня 2021**

р.

Форма №1 Код за ДКУД **1801001**

А К Т И В	Код рядка	На початок звітного періоду	На кінець звітного періоду
1	2	3	4
I. Необоротні активи			
Нематеріальні активи	1000	-	-
первісна вартість	1001	-	-
накопичена амортизація	1002	-	-
Незавершені капітальні інвестиції	1005	31 185	37 035
Основні засоби	1010	71 670	234 111
первісна вартість	1011	109 760	368 463
знос	1012	38 090	134 352
Інвестиційна нерухомість	1015	-	-
первісна вартість інвестиційної нерухомості	1016	-	-
знос інвестиційної нерухомості	1017	-	-
Довгострокові біологічні активи	1020	-	-
первісна вартість довгострокових біологічних активів	1021	-	-
накопичена амортизація довгострокових біологічних активів	1022	-	-
Довгострокові фінансові інвестиції: які обліковуються за методом участі в капіталі інших підприємств	1030	-	-
інші фінансові інвестиції	1035	-	-
Довгострокова дебіторська заборгованість	1040	-	-
Відстрочені податкові активи	1045	-	-
Гудвіл	1050	-	-
Відстрочені аквізиційні витрати	1060	-	-
Залишок коштів у централізованих страхових резервних фондах	1065	-	-
Інші необоротні активи	1090	-	-
Усього за розділом I	1095	102 855	271 146
II. Оборотні активи			
Запаси	1100	13 054	22 435
виробничі запаси	1101	-	-
незавершене виробництво	1102	-	-
готова продукція	1103	-	-
товари	1104	-	-
Поточні біологічні активи	1110	-	-
Депозити перестрахування	1115	-	-
Векселі одержані	1120	-	-
Дебіторська заборгованість за продукцію, товари, роботи, послуги	1125	-	5 119
Дебіторська заборгованість за розрахунками: за виданими авансами	1130	-	-
з бюджетом	1135	-	-
у тому числі з податку на прибуток	1136	-	-
Дебіторська заборгованість за розрахунками з нарахованих доходів	1140	-	-
Дебіторська заборгованість за розрахунками із внутрішніх розрахунків	1145	-	-
Інша поточна дебіторська заборгованість	1155	-	75
Поточні фінансові інвестиції	1160	-	-
Гроші та їх еквіваленти	1165	17 697	48 218
готівка	1166	-	-
рахунки в банках	1167	17 697	48 218
Витрати майбутніх періодів	1170	-	-
Частка перестраховика у страхових резервах	1180	-	-
у тому числі в: резервах довгострокових зобов'язань	1181	-	-

резервах збитків або резервах належних виплат	1182	-	-
резервах незароблених премій	1183	-	-
інших страхових резервах	1184	-	-
Інші оборотні активи	1190	-	-
Усього за розділом II	1195	30 751	75 847
III. Необоротні активи, утримувані для продажу, та групи вибуття	1200	-	-
Баланс	1300	133 606	346 993

Пасив	Код рядка	На початок звітного періоду	На кінець звітного періоду
1	2	3	4
I. Власний капітал			
Зареєстрований (пайовий) капітал	1400	-	-
Внески до незареєстрованого статутного капіталу	1401	-	-
Капітал у дооцінках	1405	-	-
Додатковий капітал	1410	48 530	224 974
емісійний дохід	1411	-	-
накопичені курсові різниці	1412	-	-
Резервний капітал	1415	-	-
Нерозподілений прибуток (непокритий збиток)	1420	31 095	94 047
Неоплачений капітал	1425	(-)	(-)
Вилучений капітал	1430	(-)	(-)
Інші резерви	1435	-	-
Усього за розділом I	1495	79 625	319 021
II. Довгострокові зобов'язання і забезпечення			
Відстрочені податкові зобов'язання	1500	-	-
Пенсійні зобов'язання	1505	-	-
Довгострокові кредити банків	1510	-	-
Інші довгострокові зобов'язання	1515	-	-
Довгострокові забезпечення	1520	-	-
довгострокові забезпечення витрат персоналу	1521	-	-
Цільове фінансування	1525	31 239	27 638
благодійна допомога	1526	-	-
Страхові резерви	1530	-	-
у тому числі:	1531	-	-
резерв довгострокових зобов'язань			
резерв збитків або резерв належних виплат	1532	-	-
резерв незароблених премій	1533	-	-
інші страхові резерви	1534	-	-
Інвестиційні контракти	1535	-	-
Призовий фонд	1540	-	-
Резерв на виплату джек-поту	1545	-	-
Усього за розділом II	1595	31 239	27 638
III. Поточні зобов'язання і забезпечення			
Короткострокові кредити банків	1600	-	-
Векселі видані	1605	-	-
Поточна кредиторська заборгованість за:			
довгостроковими зобов'язаннями	1610	-	-
товари, роботи, послуги	1615	-	185
розрахунками з бюджетом	1620	-	101
у тому числі з податку на прибуток	1621	-	-
розрахунками зі страхування	1625	-	-
розрахунками з оплати праці	1630	-	48
Поточна кредиторська заборгованість за одержаними авансами	1635	-	-
Поточна кредиторська заборгованість за розрахунками з учасниками	1640	-	-
Поточна кредиторська заборгованість із внутрішніх розрахунків	1645	-	-
Поточна кредиторська заборгованість за страховою діяльністю	1650	-	-
Поточні забезпечення	1660	-	-
Доходи майбутніх періодів	1665	22 742	-
Відстрочені комісійні доходи від перестраховиків	1670	-	-
Інші поточні зобов'язання	1690	-	-
Усього за розділом III	1695	22 742	334
IV. Зобов'язання, пов'язані з необоротними активами, утримуваними для продажу, та групами вибуття	1700	-	-
V. Чиста вартість активів недержавного пенсійного фонду	1800	-	-
Баланс	1900	133 606	346 993

Керівник


КОРПУСЕНКО ВІКТОРІЯ ГЕННАДІВНА

Головний бухгалтер

Рожкова Тетяна Іллівна

¹ Кодифікатор адміністративно-територіальних одиниць та територій територіальних громад.

² Визначається в порядку, встановленому центральним органом виконавчої влади, що реалізує державну політику у сфері статистики.



Підприємство **КОМУНАЛЬНЕ НЕКОМЕРЦІЙНЕ ПІДПРИЄМСТВО
"КЛІНІЧНА ЛІКАРНЯ ШВИДКОЇ МЕДИЧНОЇ ДОПОМОГИ"
ДНІПРОВСЬКОЇ МІСЬКОЇ РАДИ**

(найменування)

Дата (рік, місяць, число)
за ЄДРПОУ

КОДИ		
2022	01	01
01984636		

Звіт про фінансові результати (Звіт про сукупний дохід)
за Рік 2021 р.

Форма № 2 Код за ДКУД **1801003**

І. ФІНАНСОВІ РЕЗУЛЬТАТИ

Стаття	Код рядка	За звітний період	За аналогічний період попереднього року
1	2	3	4
Чистий дохід від реалізації продукції (товарів, робіт, послуг)	2000	240 353	174 328
Чисті зароблені страхові премії	2010	-	-
премії підписані, валова сума	2011	-	-
премії, передані у перестрахування	2012	-	-
зміна резерву незароблених премій, валова сума	2013	-	-
зміна частки перестраховиків у резерві незароблених премій	2014	-	-
Собівартість реалізованої продукції (товарів, робіт, послуг)	2050	(283 232)	(163 861)
Чисті понесені збитки за страховими виплатами	2070	-	-
Валовий:			
прибуток	2090	-	10 467
збиток	2095	(42 879)	(-)
Дохід (витрати) від зміни у резервах довгострокових зобов'язань	2105	-	-
Дохід (витрати) від зміни інших страхових резервів	2110	-	-
зміна інших страхових резервів, валова сума	2111	-	-
зміна частки перестраховиків в інших страхових резервах	2112	-	-
Інші операційні доходи	2120	60 029	25 505
у тому числі:	2121	-	-
дохід від зміни вартості активів, які оцінюються за справедливою вартістю			
дохід від первісного визнання біологічних активів і сільськогосподарської продукції	2122	-	-
дохід від використання коштів, вивільнених від оподаткування	2123	-	-
Адміністративні витрати	2130	(31 330)	(15 013)
Витрати на збут	2150	(-)	(-)
Інші операційні витрати	2180	(-)	(496)
у тому числі:	2181	-	-
витрати від зміни вартості активів, які оцінюються за справедливою вартістю			
витрати від первісного визнання біологічних активів і сільськогосподарської продукції	2182	-	-
Фінансовий результат від операційної діяльності:			
прибуток	2190	-	20 463
збиток	2195	(14 180)	(-)
Дохід від участі в капіталі	2200	-	-
Інші фінансові доходи	2220	-	-
Інші доходи	2240	77 132	10 632
у тому числі:	2241	-	-
дохід від благодійної допомоги			
Фінансові витрати	2250	(-)	(-)
Втрати від участі в капіталі	2255	(-)	(-)
Інші витрати	2270	(-)	(-)
Прибуток (збиток) від впливу інфляції на монетарні статті	2275	-	-

Фінансовий результат до оподаткування:			
прибуток	2290	62 952	31 095
збиток	2295	(-)	(-)
Витрати (дохід) з податку на прибуток	2300	-	-
Прибуток (збиток) від припиненої діяльності після оподаткування	2305	-	-
Чистий фінансовий результат:			
прибуток	2350	62 952	31 095
збиток	2355	(-)	(-)

II. СУКУПНИЙ ДОХІД

Стаття	Код рядка	За звітний період	За аналогічний період попереднього року
1	2	3	4
Дооцінка (уцінка) необоротних активів	2400	-	-
Дооцінка (уцінка) фінансових інструментів	2405	-	-
Накопичені курсові різниці	2410	-	-
Частка іншого сукупного доходу асоційованих та спільних підприємств	2415	-	-
Інший сукупний дохід	2445	-	-
Інший сукупний дохід до оподаткування	2450	-	-
Податок на прибуток, пов'язаний з іншим сукупним доходом	2455	-	-
Інший сукупний дохід після оподаткування	2460	-	-
Сукупний дохід (сума рядків 2350, 2355 та 2460)	2465	62 952	31 095

III. ЕЛЕМЕНТИ ОПЕРАЦІЙНИХ ВИТРАТ

Назва статті	Код рядка	За звітний період	За аналогічний період попереднього року
1	2	3	4
Матеріальні затрати	2500	48 365	20 127
Витрати на оплату праці	2505	163 732	109 328
Відрахування на соціальні заходи	2510	36 077	24 066
Амортизація	2515	17 323	10 632
Інші операційні витрати	2520	49 065	15 217
Разом	2550	314 562	179 370

IV. РОЗРАХУНОК ПОКАЗНИКІВ ПРИБУТКОВОСТІ АКЦІЙ

Назва статті	Код рядка	За звітний період	За аналогічний період попереднього року
1	2	3	4
Середньорічна кількість простих акцій	2600	-	-
Скоригована середньорічна кількість простих акцій	2605	-	-
Чистий прибуток (збиток) на одну просту акцію	2610	-	-
Скоригований чистий прибуток (збиток) на одну просту акцію	2615	-	-
Дивіденди на одну просту акцію	2650	-	-

Керівник

КОРПУСЕНКО ВІКТОРІЯ ГЕННАДІВНА

Головний бухгалтер

Рожкова Тетяна Іллівна



Додаток 1
до Національного положення (стандарту)
бухгалтерського обліку 25
«Спрощена фінансова звітність»
(пункт 4 розділу I)

**Фінансова звітність
малого підприємства**

Підприємство Комунальне некомерційне підприємство "Міська
дитяча клінічна лікарня №6" Дніпровської міської ради
Територія м.Дніпро, Новокодацький район
Організаційно-правова форма господарювання Комунальна
організація
Вид економічної діяльності: Діяльність лікарняних закладів
Середня кількість працівників, осіб 603
Одиниця виміру: тис.грн з одним десятковим знаком
Адреса, телефон вул.Караваєва, 68, м.Дніпро, 49064, тел.767-08-21

Дата (рік, місяць, число)
за ЄДРПОУ
за КОАТУУ
за КОПФГ
за КВЕД

КОДИ		
2022	01	01
01985127		
1210138100		
150		
86.10		

**1. Баланс
на 01 01 2022 р.
Форма № 1-м**

Код за ДКУД

1801006

Актив	Код рядка	На початок звітнього року	На кінець звітнього періоду
1	2	3	4
I. Необоротні активи			
Нематеріальні активи	1000	4,0	15,0
Первісна вартість	1001	4,4	27,4
Накопичена амортизація	1002	(0,4)	(12,4)
Незавершені капітальні інвестиції	1005	2691,5	19137,6
Основні засоби:	1010	22 525,8	33 363,3
первісна вартість	1011	48 875,7	65 572,4
знос	1012	(26 349,9)	(32 209,1)
Довгострокові біологічні активи	1020		
Довгострокові фінансові інвестиції	1030		
Інші необоротні активи	1090		
Усього за розділом I	1095	25 221,3	52 515,9
II. Оборотні активи			
Запаси:	1100	10119,8	10252,8
у тому числі готова продукція	1103		
Поточні біологічні активи	1110		
Дебіторська заборгованість за товари, роботи, послуги	1125		
Дебіторська заборгованість за розрахунками з бюджетом	1135	156,0	80,5
у тому числі з податку на прибуток	1136		
Інша поточна дебіторська заборгованість	1155		

Поточні фінансові інвестиції	1160		
Гроші та їх еквіваленти	1165	13 438,3	7 904,9
Витрати майбутніх періодів	1170		
Інші оборотні активи	1190		
Усього за розділом II	1195	23 714,1	18 238,2
III. Необоротні активи, утримувані для продажу, та групи вибуття	1200		
Баланс	1300	48 935,4	70 754,1

Пасив	Код рядка	На початок звітнього року	На кінець звітнього періоду
1	2	3	4
I. Власний капітал			
Зареєстрований (пайовий) капітал	1400		
Додатковий капітал	1410	19 300,1	7 817,4
Резервний капітал	1415		
Нерозподілений прибуток (непокритий збиток)	1420	20 121,8	17 381,5
Неоплачений капітал	1425	()	()
Усього за розділом I	1495	39 421,9	25 198,9
II. Довгострокові зобов'язання, цільове фінансування та забезпечення	1595	6127,8	25 699,6
III. Поточні зобов'язання			
Короткострокові кредити банків	1600		
Поточна кредиторська заборгованість за: довгостроковими зобов'язаннями	1610		
товари, роботи, послуги	1615		
розрахунками з бюджетом	1620	29,4	15,4
у тому числі з податку на прибуток	1621		
розрахунками зі страхування	1625		
розрахунками з оплати праці	1630	126,6	65,1
Доходи майбутніх періодів	1665	3 229,7	19 775,1
Інші поточні зобов'язання	1690		
Усього за розділом III	1695	3 385,7	19 855,6
IV. Зобов'язання, пов'язані з необоротними активами, утримуваними для продажу, та групами вибуття	1700		
Баланс	1900	48 935,4	70 754,1

Керівник



(підпис)

Головний бухгалтер

(підпис)

Наталія ФОМЕНКОВА

(ініціали, прізвище)

Марина МАКАРОВА

(ініціали, прізвище)

Додаток 1
до Національного положення (стандарту) бухгалтерського
обліку 25 "Спрощена фінансова звітність"
(пункт 4 розділу 1)

Фінансова звітність малого підприємства

Підприємство

Дата (рік, місяць, число)

КОМУНАЛЬНЕ НЕКОМЕРЦІЙНЕ ПІДПРИЄМСТВО "МІСЬКИЙ ПОЛОГОВИЙ БУДИНОК № 1"
ДНІПРОВСЬКОЇ МІСЬКОЇ РАДИ

за ЄДРПОУ

Територія Шевченківський

за КАТОТТГ

Організаційно- правова форма господарювання

Комунальне підприємство

за КОПФГ

Вид економічної діяльності

Діяльність лікарняних закладів

за КВЕД

Середня кількість працівників, осіб

220

Одиниця виміру: тис. грн з одним десятковим знаком

Адреса, телефон 49000, Дніпропетровська обл., м. Дніпро, вул. Воскресенська, 2

+380675673662

КОДИ		
2022	01	01
01984524		
UA12020010010816623		
150		
86.10		

1.Баланс на 31.12.2021 р.

Форма № 1- м

Код за ДКУД

1801006

Актив	Код рядка	На початок звітного року	На кінець звітного періоду
I	2	3	4
I. Необоротні активи			
Нематеріальні активи	1000		
первісна вартість	1001		
накопичена амортизація	1002	()	()
Незавершені капітальні інвестиції	1005		
Основні засоби:	1010	14972.5	46042.7
первісна вартість	1011	21993.4	56086.8
знос	1012	(7020.9)	(10044.1)
Довгострокові біологічні активи	1020		
Довгострокові фінансові інвестиції	1030		
Інші необоротні активи	1090		
Усього за розділом I	1095	14972.5	46042.7
II. Оборотні активи			
Запаси:	1100	2900.4	3260.7
у тому числі готова продукція	1103		
Поточні біологічні активи	1110		
Дебіторська заборгованість за продукцію, товари, роботи, послуги	1125		
Дебіторська заборгованість за розрахунками з бюджетом	1135		
у тому числі з податку на прибуток	1136		
Інша поточна дебіторська заборгованість	1155	12.7	51.9
Поточні фінансові інвестиції	1160		
Гроші та їх еквіваленти	1165	927.6	1657.5
Витрати майбутніх періодів	1170		
Інші оборотні активи	1190		
Усього за розділом II	1195	3840.7	4970.1
III. Необоротні активи, утримувані для продажу, та групи вибуття	1200		
Баланс	1300	18813.2	51012.8

Пасив	Код рядка	На початок звітного року	На кінець звітного періоду
I	2	3	4
I. Власний капітал			
Зареєстрований (пайовий) капітал	1400		
Додатковий капітал	1410	3113.5	2888.2
Резервний капітал	1415		
Нерозподілений прибуток (непокритий збиток)	1420	2174.7	3447.6
Неоплачений капітал	1425	()	()
Усього за розділом I	1495	5288.2	6335.8
II. Довгострокові зобов'язання, цільове фінансування та забезпечення	1595	1807.8	1605.4
III. Поточні зобов'язання			
Короткострокові кредити банків	1600		
Поточна кредиторська заборгованість за:			
довгостроковими зобов'язаннями	1610		
товари, роботи, послуги	1615		
розрахунками з бюджетом	1620	0.6	0.4
у тому числі з податку на прибуток	1621		
розрахунками зі страхування	1625		
розрахунками з оплати праці	1630	2.6	32.8
Доходи майбутніх періодів	1665	11714	43038.4
Інші поточні зобов'язання	1690		
Усього за розділом III	1695	11717.2	43071.6
IV. Зобов'язання, пов'язані з необоротними активами, утримуваними для продажу, та групами вибуття	1700		
Баланс	1900	18813.2	51012.8

2. Звіт про фінансові результати
за **2021** р.

Форма № 2- м Код за ДКУД 1801007

Стаття	Код рядка	За звітний період	За аналогічний період попереднього року
I	2	3	4
Чистий дохід від реалізації продукції (товарів, робіт, послуг)	2000	36017	20461.4
Інші операційні доходи	2120	6172.9	16385.7
Інші доходи	2240	3155.4	525.4
Разом доходи (2000 + 2120 + 2240)	2280	45345.3	37372.5
Собівартість реалізованої продукції (товарів, робіт, послуг)	2050	()	()
Інші операційні витрати	2180	(40888.1)	(34679.8)
Інші витрати	2270	(3184.3)	(525.4)
Разом витрати (2050 + 2180 + 2270)	2285	(44072.4)	(35205.2)
Фінансовий результат до оподаткування (2280 – 2285)	2290	1272.9	2167.3
Податок на прибуток	2300	()	()
Чистий прибуток (збиток) (2290 – 2300)	2350	1272.9	2167.3

Керівник

Головний бухгалтер

(підпис)

(підпис)

Щербакова Олена Іванівна

(ініціали, прізвище)

Шуліченко Оксана Миколаївна

(ініціали, прізвище)

¹ Кодифікатора адміністративно-територіальних одиниць та територій територіальних громад.

Фінансова звітність малого підприємства

Підприємство **КОМУНАЛЬНЕ НЕКОМЕРЦІЙНЕ ПІДПРИЄМСТВО "МІСЬКА ПОЛІКЛІНІКА № 2"**
ДНІПРОВСЬКОЇ МІСЬКОЇ РАДИ
Територія **Соборний район**
Організаційно-правова форма господарювання **Соборний район**
Вид економічної діяльності **Спеціалізована медична практика**
Середня кількість працівників, осіб **293**
Одиниця виміру: тис. грн з одним десятковим знаком
Адреса, телефон **УКРАЇНА, 49000, ДНІПРОПЕТРОВСЬКА ОБЛ., М. ДНІПРО СОБОРНИЙ Р-Н ПР-Т
ГЕРОІВ, БУД. 22**

Дата (рік, місяць, число)

за ЄДРПОУ

за КОАТУУ

за КОПФГ

за КВЕД

КОДИ

01.01.2022

03568161

1210136900

150

86.22

+380663353837

1. Баланс на 31.12.

2021 р.

Форма № 1-м

Код за ДКУД

1801006

Актив	Код рядка	На початок звітного періоду	На кінець звітного періоду
1	2	3	4
I. Необоротні активи			
Нематеріальні активи	1000	2.1	-
первісна вартість	1001	2.1	-
накопичена амортизація	1002	(-)	(-)
Незавершені капітальні інвестиції	1005	3535.8	-
Основні засоби:	1010	7880.9	-
первісна вартість	1011	13541.4	-
знос	1012	(5660.5)	(-)
Довгострокові біологічні активи:	1020	-	-
Довгострокові фінансові інвестиції:	1030	-	-
Інші необоротні активи	1090	-	-
Усього за розділом I	1095	11418.8	-
II. Оборотні активи			
Запаси	1100	2175.5	-
у тому числі готова продукція	1103	-	-
Поточні біологічні активи	1110	-	-
Дебіторська заборгованість за товари, роботи, послуги:	1125	-	-
Дебіторська заборгованість за розрахунками з бюджетом	1135	54.8	-
у тому числі з податку на прибуток	1136	-	-
Інша поточна дебіторська заборгованість	1155	-	-
Поточні фінансові інвестиції	1160	-	-
Грошові кошти та їх еквіваленти	1165	7873.6	-
Витрати майбутніх періодів	1170	2.8	-
Інші оборотні активи	1190	-	-
Усього за розділом II	1195	10106.7	-
III. Необоротні активи, утримувані для продажу, та групи вибуття	1200	-	-
Баланс	1300	21525.5	-

Пасив	Код рядка	На початок звітного періоду	На кінець звітного періоду
1	2	3	4
I. Власний капітал			
Зареєстрований (пайовий) капітал	1400	-	-
Додатковий капітал	1410	6766.8	-
Резервний капітал	1415	-	-
Нерозподілений прибуток (непокритий збиток)	1420	5117.1	-
Неоплачений капітал	1425	(-)	(-)
Усього за розділом I	1495	11883.9	-
II. Довгострокові зобов'язання, цільове фінансування та забезпечення	1595	8470.6	-
III. Поточні зобов'язання			
Короткострокові кредити банків	1600	-	-
Поточна кредиторська заборгованість за:			
довгостроковими зобов'язаннями	1610	-	-
товари, роботи, послуги	1615	-	-
розрахунками з бюджетом	1620	10.7	-
у тому числі з податку на прибуток	1621	-	-
розрахунками зі страхування	1625	-	-
розрахунками з оплати праці	1630	44.1	-
Доходи майбутніх періодів	1665	1116.2	-
Інші поточні зобов'язання	1690	-	-
Усього за розділом III	1695	1171.0	-

IV. Зобов'язання, пов'язані з необоротними активами, утримуваними для продажу, та групами вибуття	1700	-	-
Баланс	1900	21525.5	-

2. Звіт про фінансові результати

за


2021 р.

Форма № 2-м

Код за ДКУД

1801007

Стаття	Код рядка	За звітний період	За аналогічний період попереднього року
1	2	3	4
Чистий дохід від реалізації продукції (товарів, робіт, послуг)	2000	97134.0	30121.3
Інші операційні доходи	2120	11897.6	28405.5
Інші доходи	2240	1187.7	375.8
Разом доходи (2000 + 2120 + 2240)	2280	110219.3	58902.6
Собівартість реалізованої продукції (товарів, робіт, послуг)	2050	(54073.5)	(815.9)
Інші операційні витрати	2180	(52721.0)	50178.5)
Інші витрати	2270	(3424.8)	(8.1)
Разом витрати (2050 + 2180 + 2270)	2285	(110219.3)	(51002.5)
Фінансовий результат до оподаткування (2280 - 2285)	2290	-	7900.1
Податок на прибуток	2300	(-)	(-)
Чистий прибуток (збиток) (2290 - 2300)	2350	-	7900.1



(підпис)

(підпис)

ЦЕМКАЛОВА СВІТЛАНА
ВІКТОРІВНА

(ініціали, прізвище)

ГОЛИК СВІТЛАНА
ВОЛОДИМИРІВНА

(ініціали, прізвище)

Додаток 1
до Національного положення (стандарту) бухгалтерського
обліку 25 "Спрощена фінансова звітність"
(пункт 4 розділу I)

Фінансова звітність малого підприємництва

Підприємство	Дата (рік, місяць, число)	КОДИ		
		2022	01	01
КОМУНАЛЬНЕ НЕКОМЕРЦІЙНЕ ПІДПРИЄМСТВО				
"СТОМАТОЛОГІЧНА ПОЛІКЛІНІКА №1" ДНІПРОВСЬКОЇ	за ЄДРПОУ	01985216		
МІСЬКОЇ РАДИ				
Територія ДНІПРОПЕТРОВСЬКА ОБЛАСТЬ, М. ДНІПРО,	за КАТОТТГ	UA1202001001051280		
СОБОРНИЙ Р-Н				
Організаційно-правова	за КОПФГ	150		
форма господарювання Комунальне підприємство				
Вид економічної діяльності Стоматологічна практика	за КВЕД	86.23		
Середня кількість				
працівників, осіб 231				
Одиниця виміру: тис. грн. з одним десятковим знаком				
Адреса, телефон 49000 Дніпропетровська обл., місто Дніпро, ПРОСПЕКТ		7403986		
ДМИТРА ЯВОРНИЦЬКОГО, будинок 12А				

1. Баланс на 31.12.2021 р.

Актив		Код	На початок звітнього	На кінець звітнього
1		рядка	року	періоду
2		3	4	5
I. Необоротні активи				
Нематеріальні активи	1000	-	2,1	
Первісна вартість	1001	-	2,1	
Накопичена амортизація	1002	(-)	(-)	
Незавершені капітальні інвестиції	1005	1 343,8	144,2	
Основні засоби:	1010	28 413,4	28 891,8	
первісна вартість	1011	34 895,4	36 605,7	
знос	1012	(6 482,0)	(7 713,9)	
Довгострокові біологічні активи	1020	-	-	
Довгострокові фінансові інвестиції	1030	-	-	
Інші необоротні активи	1090	-	-	
Усього за розділом I	1095	29 757,2	29 038,1	
II. Оборотні активи				
Запаси:	1100	5 981,1	5 454,4	
у тому числі готова продукція	1103	-	-	
Поточні біологічні активи	1110	-	-	
Дебіторська заборгованість за продукцію, товари, роботи, послуги	1125	44,2	55,2	
Дебіторська заборгованість за розрахунками з бюджетом	1135	22,5	31,5	
у тому числі з податку на прибуток	1136	-	-	
Інша поточна дебіторська заборгованість	1155	-	-	
Поточні фінансові інвестиції	1160	-	-	
Гроші та їх еквіваленти	1165	975,5	1 724,2	
Витрати майбутніх періодів	1170	-	-	
Інші оборотні активи	1190	-	-	
Усього за розділом II	1195	7 023,3	7 265,3	
III. Необоротні активи, утримувані для продажу, та групи вибуття	1200	-	-	
Баланс	1300	36 780,5	36 303,4	
Пасив		Код	На початок звітнього	На кінець звітнього
1		рядка	звітнього року	звітнього періоду
2		3	4	5
I. Власний капітал				
Зареєстрований (пайовий) капітал	1400	-	-	
Додатковий капітал	1410	27 804,4	26 744,3	
Резервний капітал	1415	-	-	
Нерозподілений прибуток (непокритий збиток)	1420	4 972,4	7 153,4	

Неоплачений капітал	1425	(-)	(-)
Усього за розділом I	1495	32 776,8	33 897,7
II. Довгострокові зобов'язання, цільове фінансування та забезпечення	1595	3 046,2	785,0
III. Поточні зобов'язання			
Короткострокові кредити банків	1600	-	-
Поточна кредиторська заборгованість за:			
довгостроковими зобов'язаннями	1610	-	-
товари, роботи, послуги	1615	756,7	219,3
розрахунками з бюджетом	1620	-	1,0
у тому числі з податку на прибуток	1621	-	-
розрахунками зі страхування	1625	21,5	31,5
розрахунками з оплати праці	1630	-	-
Доходи майбутніх періодів	1665	179,3	1 368,9
Інші поточні зобов'язання	1690	-	-
Усього за розділом III	1695	957,5	1 620,7
IV. Зобов'язання, пов'язані з необоротними активами, утримуваними для продажу, та групами вибуття	1700	-	-
Баланс	1900	36 780,5	36 303,4

2. Звіт про фінансові результати за Рік 2021

р. Форма № 2-м Код за ДКУД 1801007

Стаття	Код рядка	За звітний період	За аналогічний період попереднього року
1	2	3	4
Чистий дохід від реалізації продукції (товарів, робіт, послуг)	2000	36 657,0	39 664,5
Інші операційні доходи	2120	8 851,3	-
Інші доходи	2240	17,8	41,2
Разом доходи (2000 + 2120 + 2240)	2280	45 526,1	39 705,7
Собівартість реалізованої продукції (товарів, робіт, послуг)	2050	(42 058,2)	(-)
Інші операційні витрати	2180	(2 408,3)	(34 733,3)
Інші витрати	2270	(-)	(-)
Разом витрати (2050 + 2180 + 2270)	2285	(44 466,5)	(34 733,3)
Фінансовий результат до оподаткування (2280 - 2285)	2290	1 059,6	4 972,4
Податок на прибуток	2300	(-)	(-)
Чистий прибуток (збиток) (2290 - 2300)	2350	1 059,6	4 972,4

Керівник

Головний бухгалтер

ВАСИЛИШИНА Марта
ВОЛОДИМИРІВНА

(ініціали, прізвище)

СИРОТА Надія ІГОРІВНА

(ініціали, прізвище)

¹ Кодифікатор адміністративно-територіальних одиниць та територій територіальних громад